

建设项目环境影响报告表

(污染影响类)

项目名称: 年产 3000 吨固体药用硬片包装材料项目

建设单位: 常州市贝瑞凯洁新材料有限公司

编制日期: 2023 年 11 月

中华人民共和国生态环境部制

一、建设项目基本情况

建设项目名称	年产 3000 吨固体药用硬片包装材料项目		
项目代码	2309-320412-89-03-750984		
建设单位联系人	姚凯	联系方式	13337890068
建设地点	常州市武进区湟里镇葛庄村委湾里村 68 号（项目建设地址）； 常州市武进区湟里镇园区东路 1 号（注册经营地址）		
地理坐标	（ <u>119</u> 度 <u>43</u> 分 <u>3.353</u> 秒， <u>31</u> 度 <u>39</u> 分 <u>25.775</u> 秒）		
国民经济行业类别	C2921 塑料薄膜制造； C2780 药用辅料及包装材料制造	建设项目行业类别	26-053 塑料制品业 292； 24-049 药用辅料及包装材料制造 278
建设性质	<input checked="" type="checkbox"/> 新建（迁建） <input type="checkbox"/> 改建 <input type="checkbox"/> 扩建 <input type="checkbox"/> 技术改造	建设项目申报情形	<input checked="" type="checkbox"/> 首次申报项目 <input type="checkbox"/> 不予批准后再次申报项目 <input type="checkbox"/> 超五年重新审核项目 <input type="checkbox"/> 重大变动重新报批项目
项目审批（核准/备案）部门（选填）	常州市武进区行政审批局	项目审批（核准/备案）文号（选填）	武行审备[2023]375 号
总投资（万元）	6000	环保投资（万元）	30
环保投资占比（%）	0.5	施工工期	3 个月
是否开工建设	<input checked="" type="checkbox"/> 否 <input type="checkbox"/> 是：_____	用地（用海）面积（m ² ）	5180（租用）
专项评价设置情况	无		
规划情况	规划名称：《常州市武进区湟里镇控制性详细规划》 审批机关：常州市人民政府 审批文件名称及文号：《常州市人民政府关于常州市武进区横山桥镇、湟里镇、礼嘉镇、洛阳镇、前黄镇、雪堰镇和新北区孟河镇控制性详细规划的批复》（常政复[2016]60号）		
规划环境影响评价情况	/		

<p>规划及规划环境影响评价符合性分析</p>	<p>1、城镇性质</p> <p>湟里镇位于常州市西南片区中心，以现代工贸为主导、生态休闲为特色。发展目标为：至规划期末，把湟里镇建设成为布局合理、功能完善、环境优美、交通便捷、配套齐全、产业先进、居住舒适、可持续发展的现代化小城市，宜业、宜居、宜商、宜游的新型城镇。</p> <p>2、功能定位</p> <p>湟里镇功能定位为：商埠古镇、滨水小城、工贸重镇。</p> <p>①商埠古镇：以历史文化资源保护为导向的商埠古镇；</p> <p>②滨水小城：把湟里镇打造成生态环境优美、生活节奏慢行的滨水“慢行”小城；</p> <p>③工贸重镇：提升传统产业，培育新兴产业，把湟里镇打造成产业先进商贸发达的工贸重镇。</p> <p>3、镇域产业布局</p> <p>①产业确定</p> <p>远期至 2030 年，湟里镇在工业转型向基于现状机电行业基础的配套机械装备产业的同时，需要重视基于湟里镇滨水优势而向三产转型这一长远发展的可能，初步引导对村前片区的适量建设。</p> <p>②镇域产业空间布局</p> <p>第一产业：规划镇域北部利用嘉泽花博会机遇，在镇域东北区域形成花博会配套基地，作为花卉苗木联动区中的特色花木产业中一个组团参与区域协作。</p> <p>规划湟里镇积极融入环溇湖湿地保护的相关产业带，发展滨湖休闲农业基地。规划在镇域西南部发展现代农业基地。</p> <p>第二产业：规划引导第二产业向湟里镇区集中，湟里镇区北部重点发展镇北工业集中区。规划结合现状东方特钢等大企业建设东安工业集中区。</p>
-------------------------	---

	<p>第三产业：规划湟里镇区、村前片区、东安片区各自形成三产集中区，体现层级化的公共服务的发展。结合镇北工业集中区规划布置生产性物流区。</p> <p>根据湟里镇总体规划，“重点培育湟里镇的机电行业，将其作为规划近期发展和空间引导的主导产业。同时，适度发展轻工行业、车辆行业和基于现状机电行业基础的配套机械装备产业，并为湟里镇的产业转型打下宣传等前期基础。”</p> <p>本项目位于常州市武进区湟里镇葛庄村委湾里村 68 号，根据常州市武进区湟里镇土地利用总体规划近期实施方案（详见附图 6），本项目所在地为建设用地。根据企业提供的不动产权证（产权证号：苏（2018）常州市不动产权第 2014670 号），本项目所在地用途为工业，符合土地利用规划。本项目为固体药用硬片包装材料制造项目，属于轻工行业，不属于禁止限制及禁止引进的项目，符合产业定位。</p>														
其他符合性分析	<p>1、产业政策相符性分析</p> <p>本项目与产业政策相符性分析见表 1-1。</p> <p style="text-align: center;">表 1-1 本项目产业政策相符性分析</p> <table border="1" style="width: 100%; border-collapse: collapse;"> <thead> <tr> <th style="width: 15%;">判断类型</th> <th style="width: 60%;">对照简析</th> <th style="width: 25%;">是否满足要求</th> </tr> </thead> <tbody> <tr> <td rowspan="5" style="text-align: center; vertical-align: middle;">产业政策</td> <td>本项目为固体药用硬片包装材料制造项目，不属于《产业结构调整指导目录（2019 年本）》中的限制及淘汰类。</td> <td style="text-align: center;">是</td> </tr> <tr> <td>本项目为固体药用硬片包装材料制造项目，不属于《长江经济带发展负面清单指南》中的禁止类项目，不属于《市场准入负面清单（2022 年版）》中的禁止类项目。</td> <td style="text-align: center;">是</td> </tr> <tr> <td>本项目已在常州市武进区行政审批局进行了备案（备案号：武行审备[2023]375 号），符合区域产业政策。</td> <td style="text-align: center;">是</td> </tr> <tr> <td>本项目不属于国家《限制用地项目目录（2012 年本）》、《禁止用地项目目录（2012 年本）》和《江苏省限制用地项目目录（2013 年本）》、《江苏省禁止用地项目目录（2013 年本）》中的限制类及禁止类项目。</td> <td style="text-align: center;">是</td> </tr> <tr> <td>本项目不属于《环境保护综合名录（2021 年版）》中“高污染、高环境风险”产品名录，不</td> <td style="text-align: center;">是</td> </tr> </tbody> </table>	判断类型	对照简析	是否满足要求	产业政策	本项目为固体药用硬片包装材料制造项目，不属于《产业结构调整指导目录（2019 年本）》中的限制及淘汰类。	是	本项目为固体药用硬片包装材料制造项目，不属于《长江经济带发展负面清单指南》中的禁止类项目，不属于《市场准入负面清单（2022 年版）》中的禁止类项目。	是	本项目已在常州市武进区行政审批局进行了备案（备案号：武行审备[2023]375 号），符合区域产业政策。	是	本项目不属于国家《限制用地项目目录（2012 年本）》、《禁止用地项目目录（2012 年本）》和《江苏省限制用地项目目录（2013 年本）》、《江苏省禁止用地项目目录（2013 年本）》中的限制类及禁止类项目。	是	本项目不属于《环境保护综合名录（2021 年版）》中“高污染、高环境风险”产品名录，不	是
判断类型	对照简析	是否满足要求													
产业政策	本项目为固体药用硬片包装材料制造项目，不属于《产业结构调整指导目录（2019 年本）》中的限制及淘汰类。	是													
	本项目为固体药用硬片包装材料制造项目，不属于《长江经济带发展负面清单指南》中的禁止类项目，不属于《市场准入负面清单（2022 年版）》中的禁止类项目。	是													
	本项目已在常州市武进区行政审批局进行了备案（备案号：武行审备[2023]375 号），符合区域产业政策。	是													
	本项目不属于国家《限制用地项目目录（2012 年本）》、《禁止用地项目目录（2012 年本）》和《江苏省限制用地项目目录（2013 年本）》、《江苏省禁止用地项目目录（2013 年本）》中的限制类及禁止类项目。	是													
	本项目不属于《环境保护综合名录（2021 年版）》中“高污染、高环境风险”产品名录，不	是													

	属于《市生态环境局关于建设项目的审批指导意见（试行）》中高能耗项目。根据《市生态环境局关于建设项目的审批指导意见（试行）》，本项目距离武进区内大气国控站点常州市武进区星韵学校及常州市武进生态局的距离分别为 14.7km、21.5km，不在国控站点周边三公里范围内。																
<p>由上表可知，本项目符合国家及地方产业政策。</p> <p>2、“三线一单”相符性分析</p> <p>(1)与《关于以改善环境质量为核心加强环境影响评价管理的通知》（环环评[2016]150号）相符性分析</p> <p style="text-align: center;">表 1-2 与江苏“三线一单”相符性分析</p> <table border="1"> <thead> <tr> <th>内容</th> <th>符合性分析</th> <th>相符性</th> </tr> </thead> <tbody> <tr> <td>生态保护红线</td> <td>根据关于印发《江苏省生态空间管控区域规划》的通知苏政发[2020]1号及《江苏省国家级生态保护红线规划》（苏政发[2018]74号），对常州市生态红线区域名录，本项目不在江苏省常州市生态红线管控区域范围内；根据《江苏省“三线一单”生态环境分区管控方案》中省域管控要求，与本项目距离最近的生态功能保护区是新孟河（武进区）清水通道维护区，距离约为 850m，位于本项目西侧。本项目不在《江苏省生态空间管控区域规划》中规定的生态空间保护区域内，且不会对附近生态红线区域造成影响，故本项目满足生态环境准入清单。</td> <td>相符</td> </tr> <tr> <td>环境质量底线</td> <td>根据《2022 常州市生态环境状况公报》可知本项目所在区域大气环境质量不达标，应加快大气环境质量限期达标规划的实施与建设。根据环境质量现状地表水监测结果可知，项目所在区域地表水环境质量能够满足相应功能区划要求。本项目产生的废气主要为有机废气，有机废气通过碱喷淋+除湿除雾+两级活性炭吸附装置处理后高空排放，无生产废水外排，生活污水接管至湟里污水处理厂集中处理，对高噪声设备采取隔声措施，固废均规范处置。因此，本项目对周边环境影响可接受。</td> <td>相符</td> </tr> <tr> <td>资源利用上线</td> <td>本项目生产过程中所用的资源主要为水、电，年用电量为 150 万千瓦时，年用水量为 900.1 吨，年综合能源消费量可控制在 184.35 吨标准煤以内。本项目所在地水资源丰富，电力资源由当地电网公司输送。本项目将全过程贯彻循环经济理念，采取节水节电等手段，符合资源利用上线相关要求。</td> <td>相符</td> </tr> <tr> <td>环境准入负面清单</td> <td>经查《市场准入负面清单（2022 年版）》以及《长江经济带发展负面清单指南（试行，2022 年版）江苏省实施细则》，本项目不在其禁止准入类和限制准入类中。本项目不属于《环境保护综合名录（2021</td> <td>相符</td> </tr> </tbody> </table>			内容	符合性分析	相符性	生态保护红线	根据关于印发《江苏省生态空间管控区域规划》的通知苏政发[2020]1号及《江苏省国家级生态保护红线规划》（苏政发[2018]74号），对常州市生态红线区域名录，本项目不在江苏省常州市生态红线管控区域范围内；根据《江苏省“三线一单”生态环境分区管控方案》中省域管控要求，与本项目距离最近的生态功能保护区是新孟河（武进区）清水通道维护区，距离约为 850m，位于本项目西侧。本项目不在《江苏省生态空间管控区域规划》中规定的生态空间保护区域内，且不会对附近生态红线区域造成影响，故本项目满足生态环境准入清单。	相符	环境质量底线	根据《2022 常州市生态环境状况公报》可知本项目所在区域大气环境质量不达标，应加快大气环境质量限期达标规划的实施与建设。根据环境质量现状地表水监测结果可知，项目所在区域地表水环境质量能够满足相应功能区划要求。本项目产生的废气主要为有机废气，有机废气通过碱喷淋+除湿除雾+两级活性炭吸附装置处理后高空排放，无生产废水外排，生活污水接管至湟里污水处理厂集中处理，对高噪声设备采取隔声措施，固废均规范处置。因此，本项目对周边环境影响可接受。	相符	资源利用上线	本项目生产过程中所用的资源主要为水、电，年用电量为 150 万千瓦时，年用水量为 900.1 吨，年综合能源消费量可控制在 184.35 吨标准煤以内。本项目所在地水资源丰富，电力资源由当地电网公司输送。本项目将全过程贯彻循环经济理念，采取节水节电等手段，符合资源利用上线相关要求。	相符	环境准入负面清单	经查《市场准入负面清单（2022 年版）》以及《长江经济带发展负面清单指南（试行，2022 年版）江苏省实施细则》，本项目不在其禁止准入类和限制准入类中。本项目不属于《环境保护综合名录（2021	相符
内容	符合性分析	相符性															
生态保护红线	根据关于印发《江苏省生态空间管控区域规划》的通知苏政发[2020]1号及《江苏省国家级生态保护红线规划》（苏政发[2018]74号），对常州市生态红线区域名录，本项目不在江苏省常州市生态红线管控区域范围内；根据《江苏省“三线一单”生态环境分区管控方案》中省域管控要求，与本项目距离最近的生态功能保护区是新孟河（武进区）清水通道维护区，距离约为 850m，位于本项目西侧。本项目不在《江苏省生态空间管控区域规划》中规定的生态空间保护区域内，且不会对附近生态红线区域造成影响，故本项目满足生态环境准入清单。	相符															
环境质量底线	根据《2022 常州市生态环境状况公报》可知本项目所在区域大气环境质量不达标，应加快大气环境质量限期达标规划的实施与建设。根据环境质量现状地表水监测结果可知，项目所在区域地表水环境质量能够满足相应功能区划要求。本项目产生的废气主要为有机废气，有机废气通过碱喷淋+除湿除雾+两级活性炭吸附装置处理后高空排放，无生产废水外排，生活污水接管至湟里污水处理厂集中处理，对高噪声设备采取隔声措施，固废均规范处置。因此，本项目对周边环境影响可接受。	相符															
资源利用上线	本项目生产过程中所用的资源主要为水、电，年用电量为 150 万千瓦时，年用水量为 900.1 吨，年综合能源消费量可控制在 184.35 吨标准煤以内。本项目所在地水资源丰富，电力资源由当地电网公司输送。本项目将全过程贯彻循环经济理念，采取节水节电等手段，符合资源利用上线相关要求。	相符															
环境准入负面清单	经查《市场准入负面清单（2022 年版）》以及《长江经济带发展负面清单指南（试行，2022 年版）江苏省实施细则》，本项目不在其禁止准入类和限制准入类中。本项目不属于《环境保护综合名录（2021	相符															

	年版)》中“高污染、高环境风险”产品名录。因此本项目符合环境准入负面清单相关要求。	
(2) 与《省政府关于印发江苏省“三线一单”生态环境分区管控方案的通知》(苏政发[2020]49号)相符性分析		
表 1-3 与江苏省重点区域(流域)生态环境分区管控要求的相符性分析		
管控类别	重点管控要求	相符性分析
长江流域		
空间布局约束	加强生态空间保护,禁止在国家确定的生态保护红线和永久基本农田范围内,投资建设除国家重大战略资源勘查项目、生态保护修复和地质灾害治理项目、重大基础设施项目、军事国防项目以及农民基本生产生活等必要的民生项目以外的项目。	本项目不在国家确定的生态保护红线和永久基本农田范围内。
	禁止在沿江地区新建或扩建化学工业园区,禁止新建或扩建以大宗进口油气资源为原料的石油加工、石油化工、基础有机无机化工、煤化工项目;禁止在长江干流和主要支流岸线1公里范围内新建危化品码头。	本项目不属于上述禁止建设的项目,不在长江干流和主要支流岸线1公里范围内。
	强化港口布局优化,禁止建设不符合国家港口布局规划和《江苏省沿江沿海港口布局规划(2015-2030年)》《江苏省内河港口布局规划(2017-2035年)》的码头项目,禁止建设未纳入《长江干线过江通道布局规划》的过江干线通道项目。	本项目不属于码头项目和过江干线通道项目。
	禁止新建独立焦化项目。	本项目不属于独立焦化项目。
污染物排放管控	根据《江苏省长江水污染防治条例》实施污染物总量控制制度。	本项目生活污水进入湟里污水处理厂,总量在污水处理厂内平衡。
	全面加强和规范长江入河排污口管理,有效管控入河污染物排放,形成权责清晰、监控到位、管理规范的长江入河排污口监管体系,加快改善长江水环境质量。	本项目生活污水接管至湟里污水处理厂,不直接排放。
环境风险防控	防范沿江环境风险。深化沿江石化、化工、医药、纺织、印染、化纤、危化品和石油类仓储、涉重金属和危险废物处置等重点企业环境风险防控。	本项目不属于上述企业,且企业具有完善的风险防控措施。
太湖流域		
空间布局约束	1、在太湖流域一、二、三级保护区,禁止新建、改建、扩建化学制浆造纸、制革、酿造、染料、印染、电镀以及其他	本项目在太湖流域三级保护区,为固体药用硬片包装材料

	<p>排放含磷、氮等污染物的企业和项目，城镇污水集中处理等环境基础设施项目和《江苏省太湖水污染防治条例》第四十六条规定的情形除外。</p> <p>2、在太湖流域一级保护区，禁止新建、扩建向水体排放污染物的建设项目，禁止新建、扩建畜禽养殖场，禁止新建、扩建高尔夫球场、水上游乐等开发项目以及设置水上餐饮经营设施。</p> <p>3、在太湖流域二级保护区，禁止新建、扩建化工、医药生产项目，禁止新建、扩建污水集中处理设施排污口以外的排污口。</p>	料制造项目，不属于上述禁止新建企业，未新增排污口。
污染物排放管控	城镇污水处理厂、纺织工业、化学工业、造纸工业、钢铁工业、电镀工业和食品工业的污水处理设施执行《太湖地区城镇污水处理厂及重点工业行业主要水污染物排放限值》。	本项目不属于上述企业。
环境风险防控	<p>1、运输剧毒物质、危险化学品的船舶不得进入太湖。</p> <p>2、禁止向太湖流域水体排放或者倾倒油类、酸液、碱液、剧毒废渣废液、含放射性废渣废液、含病原体污水、工业废渣以及其他废弃物。</p> <p>3、加强太湖流域生态环境风险应急管理，着力提高防控太湖蓝藻水华风险预警和应急处置能力。</p>	本项目不涉及剧毒物质，产生的危险废物委托有资质单位处理。

(3) 与《关于印发常州市“三线一单”生态环境分区管控实施方案的通知》（常环[2020]95号）相符性分析

本项目位于常州市武进区湟里镇葛庄村委湾里村 68 号，属于一般管控单元。

表 1-4 与常州市“三线一单”的相符性分析

内容要求	本项目情况	相符性
(1) 禁止引进印染、含电镀的机械电子项目。(2) 禁止引进酿造、屠宰、原药及医药中间体等项目。	本项目为固体药用硬片包装材料制造项目，不属于禁止引入的行业。	相符
(1) 严格实施污染物总量控制制度，根据区域环境质量改善目标，采取有效措施减少主要污染物排放总量，确保区域环境质量持续改善。(2) 园区污染物排放总量不得突破环评报告及批复的总量。	本项目产生的有机废气经集气罩或管道收集，通过碱喷淋+除湿除雾+两级活性炭吸附装置处理后高空排放，排放量在武进区内平衡。生活污水排放量在湟里污水处理厂内平衡。	相符
(1) 园区建立环境应急体系，完善事故	本项目建成后将定期开	相符

	<p>应急救援体系，加强应急物资装备储备，编制突发环境事件应急预案，定期开展应急演练。(2)生产、使用、储存危险化学品或其他存在环境风险的企事业单位，应当制定风险防范措施，编制完善突发环境事件应急预案，防止发生环境污染事故。(3)加强环境影响跟踪监测，建立健全各环境要素监控体系，完善并落实园区日常环境监测与污染源监控计划。</p>	<p>展应急演练，编制应急预案，持续开展环境安全隐患排查整治，加强环境影响跟踪监测。</p>									
	<p>(1)大力倡导使用清洁能源。(2)提升废水资源化技术，提高水资源回用率。(3)禁止销售使用燃料为“III类”(严格)，具体包括：1、煤炭及其制品(包括原煤、散煤、煤矸石、煤泥、煤粉、水煤浆、型煤、焦炭、兰炭等)；2、石油焦、油页岩、原油、重油、渣油、煤焦油；3、非专用锅炉或未配置高效除尘设施的专用锅炉燃用的生物质成型燃料；4、国家规定的其它高污染燃料。</p>	<p>本项目主要使用水和电能，属于清洁能源。</p>	<p>相符</p>								
<h3>3、与法律法规政策的相符性分析</h3>											
<h4>(1) 与各环保政策的相符性分析</h4>											
<h5>表 1-5 与环保政策相符性分析</h5>											
	<table border="1" style="width: 100%; border-collapse: collapse;"> <thead> <tr> <th style="width: 20%;">文件名称</th> <th style="width: 40%;">要求</th> <th style="width: 20%;">本项目情况</th> <th style="width: 20%;">相符性</th> </tr> </thead> <tbody> <tr> <td data-bbox="491 1473 694 1727" style="vertical-align: top;"> <p>《太湖流域管理条例》(2011年)、《江苏省太湖水污染防治条例》(2021年修订)</p> </td> <td data-bbox="694 1205 1093 1998" style="vertical-align: top;"> <p>根据《太湖流域管理条例》(2011年)第四章第二十八条：禁止在太湖流域设置不符合国家产业政策和水环境综合治理要求的造纸、制革、酒精、淀粉、冶金、酿造、印染、电镀等排放水污染物的生产项目，现有的生产项目不能实现达标排放的，应当依法关闭。</p> <p>根据《江苏省太湖水污染防治条例》(2021年修订)中第三章第四十三条：“太湖流域一、二、三级保护区内禁止新建、改建、扩建化学制浆造纸、制革、酿造、染料、印染、电镀以及其他排放含磷、氮等污染物的企业和项目，城镇污水集中处理等环境基础设施项目和第四十六条规定的情形除外；禁止销售、使用含磷洗涤用品；禁止向水体排放或者倾倒油类、酸液、碱液、剧毒废渣废液、含放射</p> </td> <td data-bbox="1093 1238 1284 1962" style="vertical-align: top;"> <p>本项目位于太湖流域三级保护区内，为固体药用硬片包装材料制造项目，不在上述限制和禁止行业范围内；本项目产生的生活污水经厂区污水管网接入湟里污水处理厂集中处理；各类固废合理处置，不外排。因此符合上述文件的要求。</p> </td> <td data-bbox="1284 1585 1390 1619" style="vertical-align: middle;"> <p>相符</p> </td> </tr> </tbody> </table>	文件名称	要求	本项目情况	相符性	<p>《太湖流域管理条例》(2011年)、《江苏省太湖水污染防治条例》(2021年修订)</p>	<p>根据《太湖流域管理条例》(2011年)第四章第二十八条：禁止在太湖流域设置不符合国家产业政策和水环境综合治理要求的造纸、制革、酒精、淀粉、冶金、酿造、印染、电镀等排放水污染物的生产项目，现有的生产项目不能实现达标排放的，应当依法关闭。</p> <p>根据《江苏省太湖水污染防治条例》(2021年修订)中第三章第四十三条：“太湖流域一、二、三级保护区内禁止新建、改建、扩建化学制浆造纸、制革、酿造、染料、印染、电镀以及其他排放含磷、氮等污染物的企业和项目，城镇污水集中处理等环境基础设施项目和第四十六条规定的情形除外；禁止销售、使用含磷洗涤用品；禁止向水体排放或者倾倒油类、酸液、碱液、剧毒废渣废液、含放射</p>	<p>本项目位于太湖流域三级保护区内，为固体药用硬片包装材料制造项目，不在上述限制和禁止行业范围内；本项目产生的生活污水经厂区污水管网接入湟里污水处理厂集中处理；各类固废合理处置，不外排。因此符合上述文件的要求。</p>	<p>相符</p>		
文件名称	要求	本项目情况	相符性								
<p>《太湖流域管理条例》(2011年)、《江苏省太湖水污染防治条例》(2021年修订)</p>	<p>根据《太湖流域管理条例》(2011年)第四章第二十八条：禁止在太湖流域设置不符合国家产业政策和水环境综合治理要求的造纸、制革、酒精、淀粉、冶金、酿造、印染、电镀等排放水污染物的生产项目，现有的生产项目不能实现达标排放的，应当依法关闭。</p> <p>根据《江苏省太湖水污染防治条例》(2021年修订)中第三章第四十三条：“太湖流域一、二、三级保护区内禁止新建、改建、扩建化学制浆造纸、制革、酿造、染料、印染、电镀以及其他排放含磷、氮等污染物的企业和项目，城镇污水集中处理等环境基础设施项目和第四十六条规定的情形除外；禁止销售、使用含磷洗涤用品；禁止向水体排放或者倾倒油类、酸液、碱液、剧毒废渣废液、含放射</p>	<p>本项目位于太湖流域三级保护区内，为固体药用硬片包装材料制造项目，不在上述限制和禁止行业范围内；本项目产生的生活污水经厂区污水管网接入湟里污水处理厂集中处理；各类固废合理处置，不外排。因此符合上述文件的要求。</p>	<p>相符</p>								

		性废渣废液、含病原体污水、工业废渣以及其他废弃物；禁止在水体清洗装贮过油类或者有毒有害污染物的车辆、船舶和容器等；禁止使用农药等有毒物毒杀水生生物；禁止向水体直接排放人畜粪便、倾倒垃圾；禁止围湖造地；禁止违法开山采石，或者进行破坏林木、植被、水生生物的活动等”。		
	《建设项目环境保护条例》	第十一条 建设项目有下列情形之一的，环境保护行政主管部门应当对环境影响报告书、环境影响报告表作出不予批准的决定。	本项目不属于《建设项目环境保护条例》中第十一条中规定的“不予批准”条款之列。	相符
	《省生态环境厅关于进一步做好建设项目环评审批工作的通知》（苏环办[2019]36号）	根据《省生态环境厅关于进一步做好建设项目环评审批工作的通知》（苏环办[2019]36号）中明确了严格环境准入，落实“五个不批”和“三挂钩”、国家和省生态红线管控要求、污染防治攻坚战意见等法律法规或相关文件要求；并根据《建设项目环评审批要点》等文件列出了“建设项目环评审批要点”。	本项目不属于上述条款之列。	相符
	《江苏省大气污染防治条例》	条例规定：“产生挥发性有机物废气的生产经营活动，应当在密闭空间或者设备中进行，并设置废气收集和处理系统等污染防治设施，保持其正常使用；造船等无法在密闭空间进行的生产经营活动，应当采取有效措施，减少挥发性有机物排放量”。	本项目产生挥发性有机物的工段均在相对密闭车间中进行，产生的有机废气经集气罩或管道收集，由碱喷淋+除湿除雾+两级活性炭吸附装置处理后通过高空达标排放，符合要求。	相符
	《江苏省挥发性有机物污染防治管理办法》（省政府令第119号）	管理办法规定：“①排放挥发性有机物的生产经营者应当履行防治挥发性有机物污染的义务，根据国家和省相关标准以及防治技术指南，采用挥发性有机物污染控制技术，规范操	本项目产生挥发性有机物的工段均在相对密闭车间中进行，产生的有机	

		作规程，组织生产经营管理，确保挥发性有机物的排放符合相应的排放标准。②产生挥发性有机物废气的生产经营活动应当在密闭空间或者密闭设备中进行。生产场所、生产设备应当按照环境保护和安全生产等要求设计、安装和有效运行挥发性有机物回收或者净化设施；固体废物、废水、废气处理系统产生的废气应当收集和处理；含有挥发性有机物的物料应当密闭储存、运输、装卸，禁止敞口和露天放置。无法在密闭空间进行的生产经营活动应当采取有效措施，减少挥发性有机物排放量。”	废气经集气罩或管道收集，由碱喷淋+除湿除雾+两级活性炭吸附装置处理后高空排放，符合要求。	
	《关于印发江苏省重点行业挥发性有机物污染控制指南的通知》（苏环办[2014]128号）	指南规定：“①所有产生有机废气污染的企业，应优先采用环保型原辅料、生产工艺和装备，对相应生产单元或设施进行密闭，从源头控制 VOCs 的产生，减少废气污染物排放。②鼓励对排放的 VOCs 进行回收利用，并优先在生产系统内回用。对浓度、性状差异较大的废气应分类收集，并采用适宜的方式进行有效处理，确保 VOCs 总去除率满足管理要求，其中有机化工、医药化工、橡胶和塑料制品（有机溶剂浸胶工艺）溶剂型涂料表面涂装、包装印刷业的 VOCs 总收集、净化处理率均不低于 90%，其他行业原则上不低于 75%”。	本项目使用水基型胶粘剂进行底涂、面涂，均属于低挥发性胶粘剂，符合环保要求。产生的有机废气经集气罩或管道收集，由碱喷淋+除湿除雾+两级活性炭吸附装置处理后高空排放，可达标排放。收集效率按 90% 计，处理效率按 90% 计，符合要求。	相符
	《挥发性有机物无组织排放控制标准》（GB37822-2019）	VOCs 物料应储存于密闭的容器、包装袋、储罐、储库、料仓中；盛装 VOCs 物料的容器或包装袋应存放于室内，或存放于设置有雨棚、遮阳和防渗设施的专用场地。盛装 VOCs 物料的容器或包装袋在非取用状态时应加盖、封口，保持密闭；粉状、粒状 VOCs 物料应采用气力输送方式或采用密闭固体投料器等给料方式密闭投加。无法密闭投加的，应在密闭空	本项目使用的 PVC 树脂粉属于 VOCs 物料，储存于密闭包装袋中，且存放于室内原料仓库；投料采用密闭方式投加，符合要求。PVC 树脂粉	相符

		<p>间内操作，或进行局部气体收集，废气应排至除尘设施、VOCs 废气收集处理系统。</p> <p>有机聚合物产品用于制品生产的过程，在混合/混炼、塑炼/塑化/融化、加工成型（挤出、注射、压制、压延、发泡、纺丝等）等作业中应采用密闭设备或在密闭空间内操作，废气应排至 VOCs 废气收集处理系统；无法密闭的，应采取局部气体收集措施，废气应排至 VOCs 废气收集处理系统。</p>	<p>挤出压延过程中产生的有机废气经集气罩收集，由碱喷淋+除湿除雾+两级活性炭吸附装置处理后通过排气筒（1#）高空达标排放，符合要求。</p>	
	<p>《关于印发<“十四五”噪声污染防治行动计划>的通知》（环大气[2023]1号）</p>	<p>严格落实噪声污染防治要求。制定修改相关规划、建设对环境有影响的项目时，应依法开展环评，对可能产生噪声与振动的影响进行分析、预测和评估，积极采取噪声污染防治对策措施。建设项目的噪声污染防治设施应当与主体工程同时设计、同时施工、同时投产使用。督促建设单位依法开展竣工环境保护验收，加大事中事后监管力度，确保各项措施落地见效。树立工业噪声污染治理标杆。排放噪声的工业企业应切实采取减振降噪措施，加强厂区内固定设备、运输工具、货物装卸等噪声源管理，同时避免突发噪声扰民。鼓励企业采用先进治理技术，打造行业噪声污染治理示范典型。</p>	<p>本环评对可能产生噪声与振动的影响进行分析、预测和评估，本项目对机械噪声采取隔声、减震等综合降噪措施，并加强生产管理和设备维护以减少噪声对环境的影响。同时，加强厂区内固定设备、运输工具、货物装卸等噪声源管理，符合要求。</p>	相符
<p>(2) 与《关于印发<长江经济带发展负面清单指南（试行，2022年版）江苏省实施细则>的通知》（苏长江办发[2022]55号）的相符性分析</p>				
<p style="text-align: center;">表 1-6 与苏长江办发[2022]55 号相符性分析</p>				
		文件要求	本项目	相符性
		<p>1.禁止建设不符合国家港口布局规划和《江苏省沿江沿海港口布局规划（2015-2030年）》《江苏省内河港口布局规划（2017-2035年）》以及我省有关港口总体规划的码头项目，禁止建设未纳入《长江干线过江通道布局规划》的过长江通道项目。2.禁止在自然保护区核心区、缓冲区的岸线</p>	<p>本项目不属《关于印发<长江经济带发展负面清单指南（试行，2022年</p>	符合

	<p>和河段范围内投资建设旅游和生产经营项目。禁止在在国家级和省级风景名胜区核心景区的岸线和河段范围内投资建设与风景名胜资源保护无关的项目。3.禁止在饮用水水源一级保护区的岸线和河段范围内新建、改建、扩建与供水设施和保护水源无关的项目，以及网箱养殖、禽畜养殖、旅游等可能污染饮用水水体的投资建设项目；禁止在饮用水水源二级保护区的岸线和河段范围内新建、改建、扩建排放污染物的投资建设项目；禁止在饮用水水源准保护区的岸线和河段范围内新建、扩建对水体污染严重的投资建设项目，改建项目应当消减排污量。4.禁止在国家级和省级水产种质资源保护区的岸线和河段范围内新建围湖造田、围海造地或围填海等投资建设项目。禁止在国家湿地公园的岸线和河段范围内挖沙、采矿，以及任何不符合主体功能定位的投资建设项目。5.禁止违法利用、占用长江流域河湖岸线。禁止在《长江岸线保护和开发利用总体规划》划定的岸线保护区和保留区内投资建设除事关公共安全及公众利益的防洪护岸、河道治理、供水、生态环境保护、航道整治、国家重要基础设施以外的项目。禁止在《全国重要江河湖泊水功能区划》划定的河段及湖泊保护区、保留区内投资建设不利于水资源及自然生态保护的项目。6.禁止未经许可在长江干支流及湖泊新设、改设或扩大排污口。7.禁止长江干流、长江口、34个列入《率先全面禁捕的长江流域水生生物保护区名录》的水生生物保护区以及省规定的其它禁渔水域开展生产性捕捞。8.禁止在距离长江干支流岸线一公里范围内新建、扩建化工园区和化工项目。9.禁止在长江干流岸线三公里范围内新建、改建、扩建尾矿库、冶炼渣库和磷石膏库，以提升安全、生态环境保护水平为目的的改建除外。10.禁止在太湖流域一、二、三级保护区内开展《江苏省太湖水污染防治条例》禁止的投资建设活动。11.禁止在沿江地区新建、扩建未纳入国家和省布局规划的燃煤发电项目。12.禁止在合规园区外新建、扩建钢铁、石化、化工、焦化、建材、有色、制浆造纸等高污染项目。13.禁止在取消化工定位的园区（集中区）内新建化工项目。14.禁止在化工企业周边建设不符合安全距离规定的劳动密集型的非化工项目和其他人员密集的公共设施项目。15.禁止新建、扩建不符合国家和省产业政策的尿素、磷铵、电石、烧碱、聚氯乙烯、纯碱等行业新增产能项目。16.禁止新建、改建、扩建高毒、高残留以及对环境影响大的农药原药（化学合成类）项目，禁止新建、扩建不符合国家和省产业政策的农药、医药和染料中间体化工项目。17.禁止新建、扩建不符合国家</p>	<p>版）江苏省实施细则>的通知》（苏长江办发[2022]55号）中“禁止类”项目。</p>
--	---	---

	石化、现代煤化工等产业布局规划的项目，禁止新建独立焦化项目。18.禁止新建、扩建国家《产业结构调整指导目录》《江苏省产业结构调整限制、淘汰和禁上目录》明确的限制类、淘汰类、禁止类项目，法律法规和相关政策明令禁止的落后产能项目，以及明令淘汰的安全生产落后工艺及装备项目。19.禁止新建、扩建不符合国家产能置换要求的严重过剩产能行业的项目。禁止新建、扩建不符合要求的高能耗排放项目。20.法律法规及相关政策文件有更加严格规定的从其规定。		
(3) 与 2022 年《常州市深入打好污染防治攻坚战专项行动方案》的相符性分析			
表 1-7 与常州市深入打好污染防治攻坚战专项行动方案相符性分析			
类别	文件要求	本项目	相符性
着力打好臭氧污染防治攻坚战	以化工、涂装、医药、包装印刷、油品储运销等行业领域为重点，实施原辅材料和产品源头替代工程。结合产业结构分布，培育源头替代示范型企业。对照国家强制性标准，每季度开展 1 次各类涂料、油墨、胶黏剂、清洗剂等产品 VOCs 含量限值标准执行情况的监督检查。	本项目为固体药用硬片包装材料制造项目，底涂使用 381 胶黏剂，面涂使用 PVDC 乳胶漆，均属于水基型胶黏剂，VOCs 含量均符合《胶黏剂挥发性有机化合物限量》（GB 33372-2020）中相关要求。	相符
持续打好太湖治理攻坚战	依托涉水企业事故排放应急处置设施专项督查行动，全力推进企业雨水排口、应急排口整治工作，开展工业园区水污染防治专项行动，推进园区工业类专业化集中式污水分质处理设施建设。开展涉酚、涉氟企业专项整治，严防工业特征污染物超标现象。持续推进涉磷企业标准化、规范化整治。推进工业污水退出市政管网，溧阳市、金坛区、武进区推进工业污水处理厂建设。	本项目运营期无生产废水排放，仅有生活污水接管进湟里污水处理厂处理。厂区内设置便于检查、采样的规范化排污口，悬挂标志牌。	相符
着力打好噪音污染治理攻坚战	实施噪声污染防治行动，开展声环境功能区评估与调整，强化声环境功能区管理。	本项目将采取隔声、减震等综合降噪措施，并加强生产管理和设备维	相符

战		护以减少噪声对环境的影响。	
<p>(4) 与《省大气污染防治联席会议办公室关于印发<2022年江苏省挥发性有机物减排攻坚方案>的通知》（苏大气办[2022]2号）》相符性分析</p>			
<p>表 1-8 与 2022 年江苏省挥发性有机物减排攻坚方案对照分析</p>			
类别	文件要求	本项目	相符性
推进重点行业深度治理	推动石化、化工、仓储、工业涂装、包装印刷行业进行深度治理。规范涂料、油墨等有机原辅材料的调配和使用环节无组织废气收集,采取车间环境负压改造、安装高效集气装置等措施,提高 VOCs 产生环节的废气收集率。	本项目为固体药用硬片包装材料制造项目,不属于重点行业。本项目不使用涂料、油墨,使用水基型胶粘剂进行底涂、面涂,均属于低挥发性胶粘剂,产生的有机废气经集气罩或管道收集,收集效率按 90%计,符合要求。	符合
持续推进涉 VOCs 行业清洁原料替代	各地要对照《江苏省挥发性有机物清洁原料替代工作方案》(苏大气办[2021]2 号)要求,持续推动 3130 家企业实施源头替代,严把环评审批准入关,控增量、去存量。加快推动列入年度任务的 569 家钢结构企业和 3422 家包装印刷企业清洁原料替代进度。实施替代的钢结构企业需使用符合 GB/T38597 中规定的粉末、水性、无溶剂、辐射固化涂料产品;实施替代的包装印刷企业需符合 GB38507 中规定的水性、能量固化、胶印油墨产品。无法替代的应开展论证,并采用适宜的高效末端治理技术。	本项目为固体药用硬片包装材料制造项目,底涂使用 381 胶黏剂,面涂使用 PVDC 乳胶,均属于水基型胶粘剂,均属于低挥发性胶粘剂,符合 GB 33372 中相关要求。	符合
强化工业源日常管理与监管	督促工业企业按规范管理相关台账,如实记录含 VOCs 原辅材料使用、治理设施运维、生产管理等信息。对采用活性炭吸附技术的,按照《吸附法工业有机废气治理工程技术规范》(HJ2026-2013)进行管理,按要求足量添加、定期更换;一次性活性炭吸附工艺需使用柱状炭(颗粒炭),	企业在投产后将建立原辅材料台账,记录治理设施运维、生产管理等信息。本项目采用碱喷淋+除湿除雾+两级活性炭吸附装置处理有机废气,投产后将按要求使用	符合

	碘吸附值不低于 800 毫克/克；VOCs 初始排放速率大于 2kg/h 的重点源排气筒进口应设施采样平台，治理效率不低于 80%。	优质活性炭并定期添加、更换。	
<p>(5) 与《江苏省重点行业挥发性有机物清洁原料替代工作方案》(苏大气办[2021]2号)、《常州市打好污染防治攻坚战指挥部办公室文件》(常污防攻坚指办[2021]32号) 的相符性分析</p> <p>表 1-9 与苏大气办[2021]2 号和常污防攻坚指办[2021]32 号相符性分析</p>			
类别	文件要求	本项目	相符性论证
明确替代要求	以工业涂装、包装印刷、木材加工、纺织等行业为重点。实施替代的企业要使用符合《低挥发性有机化合物含量涂料产品技术要求》(GB/T38597-2020)规定的粉末、水性、无溶剂、辐射固化涂料产品；符合《油墨中可挥发性有机化合物(VOCs)含量的限值》(GB38507-2020)规定的水性油墨和能量固化油墨产品；符合《清洗剂挥发性有机化合物含量限值》(GB 38508-2020)规定的水基、半水基清洗剂产品；符合《胶粘剂挥发性有机化合物限量》(GB 33372-2020)规定的水基型、本体型胶粘剂产品。若确实无法达到上述要求，应提供相应的论证说明，相关涂料、油墨、清洗剂、胶粘剂等产品应符合相关标准中 VOCs 含量的限值要求。	本项目底涂使用381胶黏剂，面涂使用PVDC乳胶，均属于水基型胶粘剂，属于低挥发性胶粘剂，均符合《胶粘剂挥发性有机化合物限量》(GB 33372-2020)中相关VOCs含量的限值要求。	符合
严格准入条件	禁止建设生产和使用高 VOCs 含量的涂料、油墨、胶黏剂等项目。2021 年起，全市工业涂装、包装印刷、纺织、木材加工等行业以及涂料、油墨等生产企业的新(改、扩)建项目需满足低(无) VOCs 含量限值要求。全市市场上流通的水性涂料等低挥发性有机化合物含量涂料产品，执行国家《低挥发性有机化合物含量涂料产品技术要求》(GB/T 38597-2020)。	本项目底涂使用381胶黏剂，面涂使用PVDC乳胶，均属于水基型胶粘剂，属于低挥发性胶粘剂，符合相关要求。	符合
强化排查整治	对工业涂装、包装印刷、木材加工、纺织等涉 VOCs 重点行业进行再排查、再梳理，督促企业建立涂料等原辅材料购销台账，如实记录使用情况。对具备替代条件的，要列入治理清单，推动企业实施清洁原料替代；对替代技术尚不成熟的，要开展论证核实，并加强	本项目建成后，将安排专人负责建立原辅料的购销台账，并如实记录使用情况。	符合

现场监管，确保 VOCs 无组织排放得到有效控制，废气排气口达到国家及地方 VOCs 排放控制标准要求。		
--	--	--

4、与《胶粘剂挥发性有机化合物限量》（GB 33372-2020）相符性分析

本项目底涂工段使用 381 胶黏剂，主要成分为聚氨酯聚合物及水，密度约为 1.06g/cm³。由于生产厂商及供应商均未能提供 VOC 检测报告，故参考《第二次全国污染源普查工业污染源产排污系数手册》中塑料印刷品印后整理工艺，水性胶粘剂的挥发性有机物产污系数为 13 千克/吨-原料。则本项目 381 胶黏剂 VOC 含量约为 13.78g/L。

本项目面涂工段使用 736PVDC 乳胶和 193PVDC 乳胶。736PVDC 乳胶主要成分为 60% 偏氯乙烯共聚物和 40% 水，密度约为 1.25g/cm³。193PVDC 乳胶主要成分为 55% 偏氯乙烯共聚物、2% 阴离子乳化剂和 43% 水，密度约为 1.25g/cm³。由于生产厂商及供应商均未能提供 VOC 检测报告，故参考浙江科冠聚合物有限公司发布的《聚偏二氯乙烯共聚胶乳》标准，PVDC 胶乳中残留 VDC 单体含量应小于等于 300mg/kg，按残留 VDC 单体全部挥发计，则本项目 PVDC 胶乳 VOC 含量约为 0.375g/L。

根据《胶粘剂挥发性有机化合物限量》（GB 33372-2020）中表 2，包装行业聚氨酯类水基型胶粘剂 VOC 含量限值为 50g/L、其他类水基型胶粘剂 VOC 含量限值为 50g/L，本项目使用的 381 胶黏剂、736PVDC 乳胶、193PVDC 乳胶均满足对应要求。

综上所述，本项目与地方规划相符，不属于限制、淘汰或禁止类项目。本项目产品、生产规模、生产工艺、污染防治措施等符合当前国家和地方产业政策、土地使用政策以及相关环保政策。

二、建设项目工程分析

建设内容	<p>1、项目由来</p> <p>常州市贝瑞凯洁新材料有限公司为有限责任公司，成立于 2018 年 11 月 09 日，企业注册经营地址位于常州市武进区湟里镇园区东路 1 号，建设生产地址位于常州市武进区湟里镇葛庄村委湾里村 68 号，主要经营范围包括：药品包装材料生产（限《药包材注册证书》核定范围）；PP、PET、BOPS、PVC、PVDC 包装制品销售；自营和代理各类商品的进出口业务，但国家限定企业经营或禁止进出口的商品和技术除外（依法须经批准的项目，经相关部门批准后方可开展经营活动）。</p> <p>建设单位自成立以来未有过生产活动，现投资 6000 万元，租用常州建马机械有限公司位于常州市武进区湟里镇葛庄村委湾里村 68 号的现有厂房，租用面积约 5180 平方米，购置分切机、压延生产线、挤出生产线等设备，从事固体药用硬片包装材料的生产。本项目于 2023 年 09 月 06 日取得常州市武进区行政审批局出具的江苏省投资项目备案证（备案证号：武行审备[2023]375 号；项目代码：2309-320412-89-03-750984，详见附件 2）。项目建成后可形成年产 3000 吨固体药用硬片包装材料的生产规模。</p> <p>根据《中华人民共和国环境保护法》（2014 修订）、《中华人民共和国环境影响评价法》（2016 年）、《建设项目环境影响评价分类管理名录》（2021 年）和《建设项目环境保护管理条例》的有关规定，本项目涉及“二十四、医药制造业 49 药用辅料及包装材料制造 278 /”和“二十六、橡胶和塑料制品业 53 塑料制品业 292 其他（年用非溶剂型低 VOCs 含量涂料 10 吨以下的除外）”两个类别，按其中单项等级最高的确定，应编制环境影响评价报告表。常州市贝瑞凯洁新材料有限公司委托常州新泉环保科技有限公司编制建设项目环境影响报告表，常州新泉环保科技有限公司接受委托后即组织进行现场勘查、项目初筛、相关资料收集及其他相关工作，最终完成了该项目环境影响评价报告表的编制。</p> <p>2、项目名称、地点、性质</p>
------	---

项目名称：年产 3000 吨固体药用硬片包装材料项目。

建设单位：常州市贝瑞凯洁新材料有限公司。

项目性质：新建。

投资总额：项目总投资 6000 万元，其中环保投资 30 万元，占总投资额的比例为 0.5%。

建设地点：常州市武进区湟里镇葛庄村委湾里村 68 号。

劳动定员及工作制度：本项目不设食宿，全厂新增员工人数为 25 人。年工作 300 天，12 小时一班，其中 200 天为两班制，剩余 100 天为一班制，则全年工作时数为 6000h。

建设进度：本项目租用现有空置厂房，建设期仅进行适应性装修及设备的安装。

四周环境：本项目厂界东侧为常溧一级公路，隔路为空地及加油站；南侧为空地；西侧为空地及木杓头；北侧为空地及木杓头。距离本项目厂界最近的居民点为湾里村，位于厂界南侧约 60m（距离净化车间最近约 102m）。已列为环境保护目标。

另：建设单位租用位于厂区四周的 4 处房屋作为本项目员工休息间。房屋①位于厂界南侧 18 米；房屋②位于厂界北侧 58 米；房屋③位于厂界西北侧 51 米；房屋④位于厂界西北侧 70 米。房屋相对厂界位置详见附图 2，租赁协议详见附件 8。

3、主体工程及产品方案

建设项目主体工程及产品方案见表 2-1。

表 2-1 建设项目主体工程及产品方案

序号	工程名称（车间、生产装置或生产线）	产品名称		设计能力	年运行时数
1	固体药用硬片包装材料生产线	PVC 固体药用硬片		2400 吨/年	6000h
		PVC/PVDC 固体药用复合硬片		600 吨/年	

注：本项目生产的固体药用硬片包装材料已进行药包材登记，厚度 0.1~0.9mm，宽度 ≤1200mm，出售给药品企业用于药品包装，产品符合《聚氯乙烯固体药用硬片》（YBB0212005-2015）等相关质量标准要求。

4、公用及辅助工程

建设项目公用及辅助工程见表 2-2。

表 2-2 本项目公用及辅助工程一览表

工程名称	项目名称	设计能力		备注	
		占地面积 (m ²)	建筑面积 (m ²)		
主体工程	净化车间	1000	1000	位于厂房一楼南侧，10 万级净化车间，配套高效空气过滤系统及空调系统	
	接待门厅及更衣区	500	500	位于厂房一楼北侧	
	闲置预留车间	0	1000	位于厂房二层南侧	
储运工程	成品堆放区	0	500	位于厂房二楼北侧	
	原料堆放区	0	1500	位于厂房三楼	
公辅工程	供电系统	150 万度/年		区域供电	
	供水系统	900.1m ³ /a		由市政自来水厂供给	
	排水系统	480m ³ /a		生活污水接入市政污水管网排入湟里污水处理厂处理，处理尾水达标排放湟里河	
环保工程	废气处理	挤出、压延废气	碱喷淋+除湿除雾+两级活性炭吸附装置 (风量 18000m ³ /h)	处理后经由 15m 排气筒 (1#) 排出，处理效率 90%	
		底涂烘干废气			
		面涂烘干废气			
	废水处理	生活污水	厂内实行“雨污分流”，雨水进入市政雨水管网，生活污水接入市政污水管网，经湟里污水处理厂处理达标后排放		
		间接冷却水	挤出及压延需使用间接循环冷却水，损耗后添加，不外排		
噪声处理	合理布局，并设置消声、隔声等相应的降噪措施，厂界设绿化隔离带		厂界噪声达标		
固废处理	危废仓库	20	20	位于厂区内西南角	
	一般固废堆场	30	30	位于净化车间内东侧	
	生活垃圾	环卫部门统一清理			

5、本项目公辅设备依托可行性分析

本项目公辅设备依托可行性分析见下表。

表 2-3 本项目公用及辅助工程依托可行性分析表

工程名称	项目名称	出租方基本情况	本项目拟设置情况	依托可行性
主体工程	厂房	常州建马机械有限	租用常州建马机械有限公	依托可行

		公司	司厂房，租赁面积为 5180m ²															
储运工程	原料、成品储存	租赁公司自行负责	位于租用厂房内	依托可行														
	运输	租赁公司自行负责	根据《国家危险废物名录》(2021)，项目涉及的危险废物按照危险废物进行运输，所有原料、产品运输工具满足防雨、防渗漏、防遗撒要求。生产过程产生的危险固废委托具备危险废物道路运输经营许可证的专用车辆运输。	本项目设置														
公辅工程	供电系统	厂区内供电线路已完善	用电 150 万度/年，依托出租方供电线路	依托可行														
	供水系统	厂区内给水管网已铺设完成	依托出租方现有供水管网	依托可行														
	排水系统	厂区内已设置污水排污口	生活污水经出租方污水接管口接管至湟里污水处理厂	依托可行														
	绿化	厂区内已进行绿化	依托出租方现有绿化	依托可行														
环保工程	废气处理	/	废气处理设施 1 套，排气筒 1 个	本项目设置														
	废水处理	一个污水接管口	生活污水经出租方污水接管口	依托可行														
	噪声处理	/	建筑隔声、隔声罩、减震垫等	本项目设置														
	危废仓库	/	设置危废仓库 1 个	本项目设置														
	一般固废堆场	/	设置一般固废堆场 1 个	本项目设置														
<p>常州市贝瑞凯洁新材料有限公司租用常州建马机械有限公司位于江苏省常州市武进区湟里镇葛庄村委湾里村 68 号的现有厂房进行生产，并签订了房屋租赁合同。</p> <p>出租方所在地具备接管条件，管网已铺设到位，本项目生活污水接管至湟里污水处理厂处理，尾水排入湟里河。本项目为整体租赁，一旦发生污染事故，则事故责任由常州市贝瑞凯洁新材料有限公司自行承担。</p> <p>6、主要原辅材料</p> <p>建设项目运营期原辅材料详见表 2-4。</p> <p style="text-align: center;">表 2-4 全厂主要原辅材料一览表</p> <table border="1" style="width: 100%; border-collapse: collapse;"> <thead> <tr> <th>序号</th> <th>物料名称</th> <th>组分、规格、指标</th> <th>单位</th> <th>年耗量</th> <th>最大存储量</th> <th>来源、运输方式</th> </tr> </thead> <tbody> <tr> <td>1</td> <td>PVC 树脂粉</td> <td>聚氯乙烯，1.25t/袋</td> <td>t</td> <td>2800</td> <td>250</td> <td>外购、汽</td> </tr> </tbody> </table>					序号	物料名称	组分、规格、指标	单位	年耗量	最大存储量	来源、运输方式	1	PVC 树脂粉	聚氯乙烯，1.25t/袋	t	2800	250	外购、汽
序号	物料名称	组分、规格、指标	单位	年耗量	最大存储量	来源、运输方式												
1	PVC 树脂粉	聚氯乙烯，1.25t/袋	t	2800	250	外购、汽												

2	MBS 增强剂	甲基丙烯酸甲酯、丁二烯、苯乙烯三元共聚物, 20kg/袋	t	140	10	运
3	ACR 加工助剂	丙烯酸酯类共聚物, 20kg/袋	t	46	5	
4	稳定剂	硫醇甲基锡, 200kg/桶	t	46	5	
5	381 胶黏剂	水溶性聚氨酯, 120kg/桶	t	4.8	0.6	
6	736PVDC 乳胶	主要成分为聚偏乙烯共聚物 60%、其余为水, 1.25t/桶	t	45	5	
7	193PVDC 乳胶	主要成分为聚偏乙烯共聚物 55%、阴离子乳化剂 2%、其余为水, 1.25t/桶	t	15	2.5	
8	润滑油	合成矿物油, 20kg/桶	t	0.02	0.02	

表 2-5 本项目原辅材料理化性质

名称	理化性质	燃烧爆炸性	毒理毒性
PVC	聚氯乙烯英文简称 PVC, 微黄色半透明状, 有光泽, 是氯乙烯单体 (VCM) 在过氧化物、偶氮化合物等引发剂或在光、热作用下按自由基聚合反应机理聚合而成的聚合物。密度 1.38g/cm ³ , 对光和热的稳定性差, 软化温度 85°C, 170°C 左右开始分解。在建筑材料、工业制品、日用品、地板革、人造革、管材、电线电缆、密封材料等方面均有广泛应用。	可燃	/
MBS 增强剂	俗称 MBS 树脂, 是甲基丙烯酸甲酯 (M), 丁二烯 (B) 及苯乙烯 (S) 的三元共聚物。密度 1.05g/cm ³ , 闪点 31.1°C, 分解温度为 170°C。作为 PVC 最主要的抗冲改性剂之一, MBS 树脂既可以在增韧的同时, 最大限度保持 PVC 的透明性, 可以更大幅度地提升制品的韧性, 因而广泛用于 PVC 与 PBT/PC 等工程塑料的加工应用过程中。	可燃	/
ACR 加工助剂	白色易流动粉末, 具有多层结构的超高分子量聚合物, 系丙烯酸酯类单体经多段乳液聚合而成。熔点通常在 100°C 至 160°C 之间。与 PVC 有良好的相容性且分散性好, 与 PVC 树脂分子链缠绕在一起, 可促进 PVC 熔融塑化, 有效地降低 PVC 熔融加工温度, 在小幅节能的基础上同时提高了制品的耐候性能。	可燃	/
硫醇甲基锡	透明清亮粘稠液体, 密度约 1.18g/cm ³ , 闪点 265.6°C。与 PVC 相容性好, 与 C8-C12 脂肪醇、C8-C12 脂肪酸、亚磷酸脂肪醇酯、油脂等弱极性油品相容, 不易燃, 凝固点低, 即使在 -20°C 仍为粘稠液体。应用于 PVC 挤出、压延、吹塑及注塑的各类制品中, 具有优异的初期着色性、透明性和热稳定性。	不易燃	/
381 胶黏剂	乳白色液体, 有聚氨酯气味。密度 1.06g/cm ³ , pH 值为 8~10, 闪点 >100°C, 可与水混溶。	不易燃	LD50: >5000mg/kg

				(大鼠经口)																																																		
PVDC	聚偏二氯乙烯，英文缩写 PVDC，熔融温度 198~205℃。由于极性很强，常温下不溶于一般溶剂。具有耐燃、耐腐蚀、气密性好等特性。在任何温度或湿度条件下，兼具卓越的阻隔水汽、氧气、气味和香味的能力，被广泛用于食品保鲜薄膜、高阻隔性能的膜和片材。本项目使用的 PVDC 乳胶 pH 值 1.0~4.0，沸点约 100℃，相对密度 1.1~1.4，与水完全混溶，动力黏度<40mPa·s。	不易燃		/																																																		
润滑油	浅黄色至深黄色的液体，不与水混溶，可混溶于醚、氯仿、甘油等大多数有机溶剂，闪点 200℃以上。在机械设备液压系统中起着能量传递、抗磨、系统润滑、防腐、防锈、冷却等作用。	可燃		具刺激性																																																		
<p>7、主要生产设备</p> <p>本项目运营期主要设备见表 2-6。</p> <p style="text-align: center;">表 2-6 运营期主要生产设备一览表</p> <table border="1"> <thead> <tr> <th>序号</th> <th>设备名称</th> <th>型号</th> <th>数量 (台/套)</th> <th>备注</th> </tr> </thead> <tbody> <tr> <td>1</td> <td>混合机组</td> <td>SRL-Z600/1200</td> <td>1</td> <td>国内购买</td> </tr> <tr> <td>2</td> <td>挤出机组</td> <td>PRE-190</td> <td>1</td> <td>国内购买</td> </tr> <tr> <td>3</td> <td>压延机组</td> <td>SY-1450</td> <td>2</td> <td>国内购买</td> </tr> <tr> <td>4</td> <td>分切机</td> <td>FQL1300HG</td> <td>2</td> <td>国内购买</td> </tr> <tr> <td>5</td> <td>复合机组</td> <td>THK1200H</td> <td>2</td> <td>国内购买</td> </tr> <tr> <td>6</td> <td>全自动计量投料控制系统</td> <td>FQ-28QCS</td> <td>1</td> <td>国内购买</td> </tr> <tr> <td>7</td> <td>冷却塔</td> <td>/</td> <td>1</td> <td>国内购买</td> </tr> <tr> <td>8</td> <td>组合式空调机组</td> <td>TBC2125CHW</td> <td>4</td> <td>国内购买</td> </tr> <tr> <td>9</td> <td>检测系统</td> <td>/</td> <td>1</td> <td>国内购买</td> </tr> </tbody> </table> <p>8、平面布局</p> <p>本项目共租用 3 层厂房，1 层为净化车间、接待门厅及更衣区，2 层为成品堆放区及闲置车间，3 层为原料堆放区。一般固废堆场位于净化车间内东侧，危废仓库位于厂区内西南角。具体车间布置见附图 3。</p> <p>9、水平衡图</p>					序号	设备名称	型号	数量 (台/套)	备注	1	混合机组	SRL-Z600/1200	1	国内购买	2	挤出机组	PRE-190	1	国内购买	3	压延机组	SY-1450	2	国内购买	4	分切机	FQL1300HG	2	国内购买	5	复合机组	THK1200H	2	国内购买	6	全自动计量投料控制系统	FQ-28QCS	1	国内购买	7	冷却塔	/	1	国内购买	8	组合式空调机组	TBC2125CHW	4	国内购买	9	检测系统	/	1	国内购买
序号	设备名称	型号	数量 (台/套)	备注																																																		
1	混合机组	SRL-Z600/1200	1	国内购买																																																		
2	挤出机组	PRE-190	1	国内购买																																																		
3	压延机组	SY-1450	2	国内购买																																																		
4	分切机	FQL1300HG	2	国内购买																																																		
5	复合机组	THK1200H	2	国内购买																																																		
6	全自动计量投料控制系统	FQ-28QCS	1	国内购买																																																		
7	冷却塔	/	1	国内购买																																																		
8	组合式空调机组	TBC2125CHW	4	国内购买																																																		
9	检测系统	/	1	国内购买																																																		

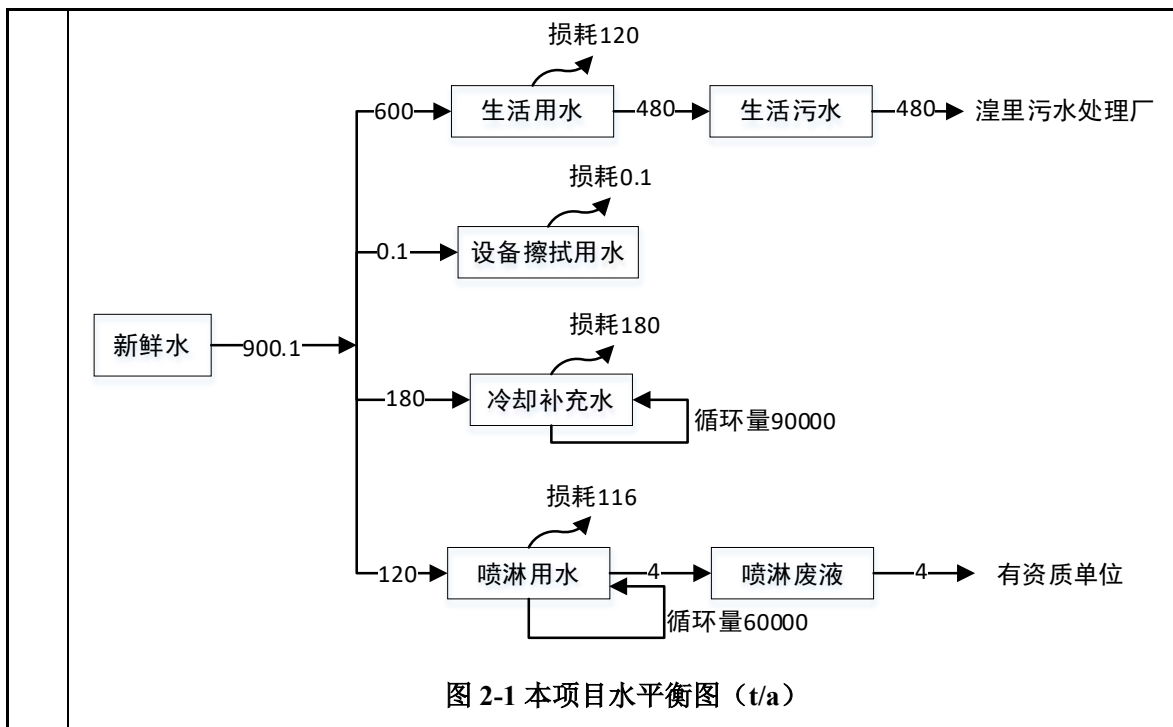


图 2-1 本项目水平衡图 (t/a)

工
艺
流
程
和
产
排
污
环
节

施工期工艺流程简述:

本项目租用厂房已建成，施工期仅进行适应性装修和设备安装，环境影响较小，故本环评不对施工期进行分析。

运营期工艺流程简述:

本项目主要生产 PVC 固体药用硬片和 PVC/PVDC 固体药用复合硬片，复合硬片阻隔性能更强。PVC 固体药用硬片适用于对阻湿性能要求较低的药品，PVC/PVDC 固体药用复合硬片适用于对阻湿性和阻氧性要求较高的药品。

1、PVC 固体药用硬片

(1) 工艺流程图

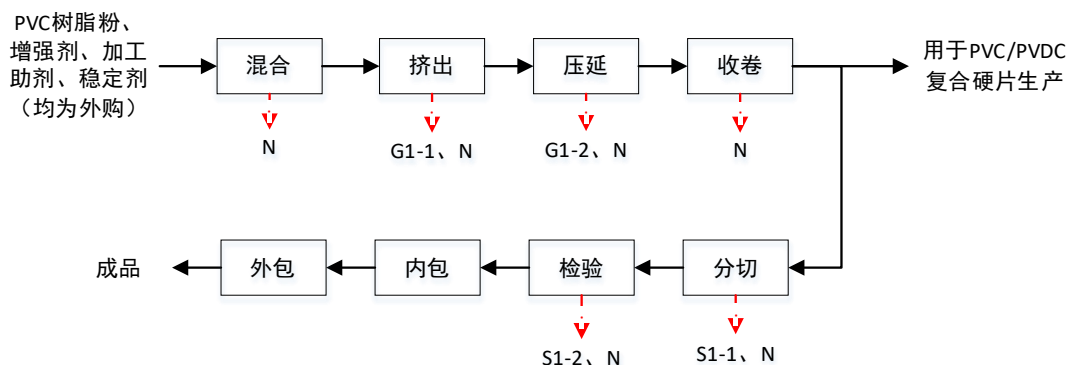


图 2-2 PVC 固体药用硬片生产工艺流程图

(注: Gn: 废气污染物; Sn: 固体废物; N: 噪声)

(2) 工艺流程简述

混合: 利用全自动计量投料控制系统, 将外购的 PVC 树脂粉、MBS 增强剂、ACR 加工助剂及稳定剂计量称重, 由密闭管道抽入混合机组中进行混合。物料均由管道输送, 投料及混合过程均为全密闭, 无逸散性粉尘或废气产生;

产污环节: 此工序会产生机器运行噪声 (N)。

挤出: 混合后的物料通过管道打入挤出机组, 采用电加热, 加热温度约为 120°C, 得到熔融状态的混合物料。熔融后的物料按照产品规格要求, 由挤出头挤出成片状的 PVC 半成品。挤出过程需使用自来水进行间接冷却, 冷却水循环使用, 损耗后添加, 不外排;

产污环节: 此工序会产生挤出废气 (G1-1) 和机器运行噪声 (N)

压延: 挤出后的 PVC 半成品呈片状流延, 利用压延机组上的辊筒, 通过挤压作用进行压片成型, 压延采用电加热, 加热温度约为 110°C。压延过程需使用自来水进行间接冷却, 冷却水循环使用, 损耗后添加, 不外排。压延后的材料自然冷却;

产污环节: 此工序会产生压延废气 (G1-2) 和机器运行噪声 (N)。

收卷: 冷却后的 PVC 片材由压延机组配套的收卷装置进行收卷。收卷后的部分 PVC 片材经分切、包装后, 即为 PVC 固体药用硬片成品。剩余部分 PVC 片材作为 PVC/PVDC 固体药用复合硬片产品的原料, 进行进一步加工生产;

分切: 根据客户需求, 利用分切机对收卷后的材料进行分切;

产污环节: 此工序会产生边角料 (S1-1) 和机器运行噪声 (N)。

检验: 对分切后的产品按批次采用随机抽样的方式进行检验, 利用检测系统对产品水蒸气透过率、空气透过率等指标进行检测, 经检验合格的产品包装出库;

产污环节: 此工序会产生不合格品 (S1-2)。

内包: 检验合格后的产品首先进行内包装, 内包装直接与产品接触, 可保证产品在运输、贮存及使用过程中的质量;

外包: 内包后的产品再进行外包装, 形成更大规格以方便运输, 外包后即

为成品。

2、PVC/PVDC 固体药用复合硬片

(1) 工艺流程图

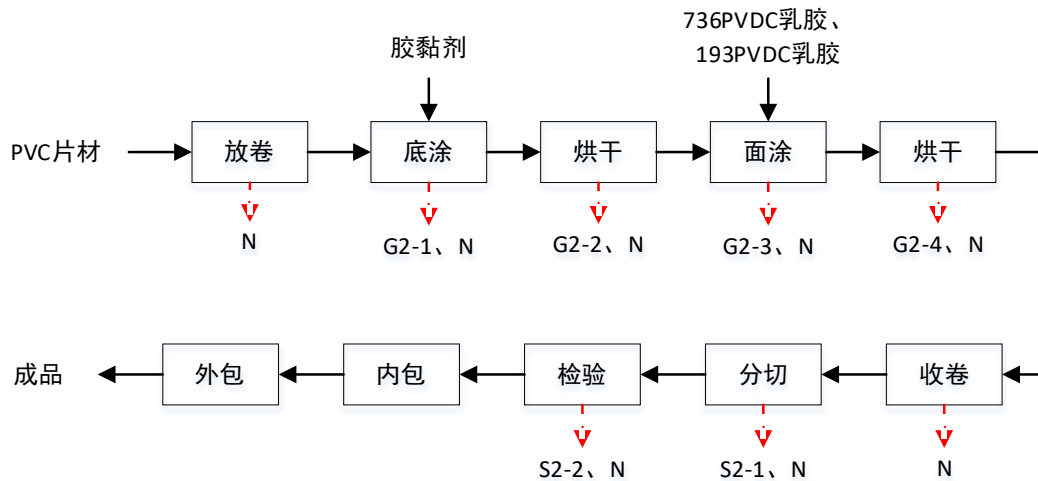


图 2-3 PVC/PVDC 固体药用复合硬片生产工艺流程图

(注: Gn: 废气污染物; Sn: 固体废物; N: 噪声)

(2) 工艺流程简述

放卷: 利用复合机组的放卷装置将收卷后的 PVC 硬片进行放卷;

产污环节: 此工序会产生机器运行噪声 (N)。

底涂: 放卷后的 PVC 硬片首先利用复合机组的涂布辊进行底涂, 使用外购的 381 胶黏剂作为基层, 促进后续 PVDC 乳胶的粘合。每天停机后, 使用湿抹布对涂布辊进行擦拭清洁, 不产生废胶;

产污环节: 此工序会产生底涂废气 (G2-1)、废劳保用品 (S2-1) 和机器运行噪声 (N)。

烘干: 底涂后利用复合机组配套的 4m 长烘道进行烘干, 烘干温度约为 80~100°C, 采用电加热;

产污环节: 此工序会产生烘干废气 (G2-2) 和机器运行噪声 (N)。

面涂: 底涂后再使用外购的 PVDC 乳胶进行面涂, 以提高硬片阻隔水汽、氧气的性能。每天停机后, 使用湿抹布对涂布辊进行擦拭清洁, 不产生废乳胶;

产污环节: 此工序会产生面涂废气 (G2-3)、废劳保用品 (S2-2) 和机器运行噪声 (N)。

烘干：面涂后利用复合机组配套的 18m 长烘道进行烘干，烘干温度约为 80~100℃，采用电加热；

产污环节：此工序会产生烘干废气（G2-4）和机器运行噪声（N）。

收卷：二次烘干后的材料由复合机组配套的收卷装置进行收卷；

分切：根据客户需求，利用分切机对收卷后的材料进行分切；

产污环节：此工序会产生边角料（S2-3）和机器运行噪声（N）。

检验：对分切后的产品按批次采用随机抽样的方式进行检验，利用检测系统对产品水蒸气透过率、空气透过率等指标进行检测，经检验合格的产品包装出库；

产污环节：此工序会产生不合格品（S2-4）。

内包：检验合格后的产品首先进行内包装，内包装直接与产品接触，可保证产品在运输、贮存及使用过程中的质量；

外包：内包后的产品再进行外包装，形成更大规格以方便运输。

3、产污环节

本项目产污环节见下表。

表2-7产污环节一览表

序号	编号	主要污染因子	产生环节	环保措施
1	G1-1	非甲烷总烃、氯化氢、氯乙烯、臭气浓度	挤出	采用碱喷淋+除湿除雾+两级活性炭吸附装置处理后由 15m 高排气筒（1#）排放
2	G1-2	非甲烷总烃、氯化氢、氯乙烯、臭气浓度	压延	
3	G2-1	非甲烷总烃	底涂	
4	G2-3	非甲烷总烃	面涂	
5	G2-2、G2-4	非甲烷总烃、臭气浓度	烘干	
6	生活污水	COD、SS、氨氮、总磷、总氮	生活	接管进入湟里污水处理厂
7	冷却水	COD、SS	挤出、压延	循环使用，不外排
8	/	生活垃圾	员工生活	环卫部门统一清理
9	S1-1、S2-3	废边角料	分切	外售相关综合利用单位
10	S1-2、S2-4	不合格品	检验	
11	/	废包装袋	原料包装	
12	/	废包装桶	原料包装	委托有资质单位处理
13	/	喷淋废液	废气设备	

	14		/	废活性炭	废气设备	
	15		S2-1、S2-2	废劳保用品	设备擦拭保养	
	16	噪声	N	噪声	生产	
与项目有关的原有环境污染问题	<p>本项目为新建项目，租用常州建马机械有限公司位于常州市武进区湟里镇葛庄村委湾里村 68 号的新建空置厂房，未有生产活动，故无原有污染情况及环境问题。</p> <p>常州建马机械有限公司成立于 2014 年 12 月 15 日，主要经营范围为机械零部件、五金件制造，加工，销售等。常州建马机械有限公司将位于常州市武进区湟里镇葛庄村委湾里村 68 号的新建空置厂区全部租用给常州市贝瑞凯洁新材料有限公司，出租方不在此地进行生产经营。</p>					

三、区域环境质量现状、环境保护目标及评价标准

区域 环境 质量 现状	1、环境空气质量现状						
	(1) 区域达标判定						
	根据《环境影响评价技术导则大气环境》(HJ2.2-2018)，项目所在区域达标情况判定优先采用国家或地方生态环境主管部门公开发布的环境质量报告或环境质量报告书中的数据或结论。						
	根据《常州市环境空气质量功能区域划分规定》(常政发[2017]160号)，(常政发[2017]160号)，项目所在区域环境空气质量功能区为二类区，常规大气污染物执行《环境空气质量标准》(GB3095-2012)中二级标准。						
	本次评价选取2022年作为评价基准年，根据《2022常州市生态环境状况公报》，项目所在区域常州市各评价因子数据见表3-1。						
	表 3-1 大气基本污染物环境质量现状						
	区域	评价因子	平均时段	现状浓度 ($\mu\text{g}/\text{m}^3$)	标准值 ($\mu\text{g}/\text{m}^3$)	超标 倍数	达标 情况
	常州 全市	SO ₂	年平均浓度	7	60	/	达标
		NO ₂	年平均浓度	28	40	/	达标
		PM ₁₀	年平均浓度	55	70	/	达标
PM _{2.5}		年平均浓度	33	35	/	达标	
CO		日均值的第95百分位数	1000	4000	/	达标	
O ₃		日最大8h滑动平均值第90百分位数	175	160	0.09	超标	
2022年常州市环境空气中二氧化硫、二氧化氮、颗粒物、细颗粒物年均值和一氧化碳24小时平均值均达到环境空气质量二级标准；臭氧日最大8小时滑动平均值第90百分位数过环境空气质量二级标准，超标倍数为0.09倍。项目所在区O ₃ 超标，因此判定为非达标区。							
(2) 其他污染物环境质量现状评价							
根据江苏新晟环境检测有限公司提供的监测报告(引用报告编号：XS2203026H)，本项目特征因子非甲烷总烃的现状补充监测数据引用《常州锐新塑业有限公司年产塑料保持架3000万套、注塑件600万只、模具100副							

项目环境影响评价报告》中对大干埠头 2022 年 03 月 08 日-03 月 10 日的历史监测数据。该监测点与本项目距离为 1700m，在本项目大气评价范围 5km 范围内，具体监测结果见表 3-2 所示。

表 3-2 其他污染物环境质量现状监测结果单位：mg/m³

测点名称	项目	标准 限值	小时浓度监测结果		
			浓度范围	超标率（%）	最大超标倍数
G1 大干埠头	非甲烷总烃	2.0	1.02~1.07	0	/

从表中数据可以看出，项目所在区域非甲烷总烃达到《大气污染物综合排放标准详解》中的标准要求。

引用数据时效性分析：

①本评价引用的其他污染物环境空气质量监测数据，引用数据不超过三年，满足近三年的时限性和有效性相关要求；

②本项目所在区域近期内未发生重大污染源排放情况变化，引用的监测数据可客观反映出近期非甲烷总烃环境质量现状；

③监测因子按照国家规定监测方法监测，引用数据合理有效。

（3）整治方案

根据市政府印发的《常州市节能减排三年行动计划（2023-2025 年）》，主要目标如下：到 2025 年，全市单位地区生产总值能源消耗比 2020 年下降 15%，能源利用效率和产出效益显著提升，主要污染物排放总量持续减少，氮氧化物、挥发性有机物、化学需氧量、氨氮、总氮、总磷等主要污染物重点工程减排量分别达到 6560 吨、6032 吨、6655 吨、375 吨、893 吨、95 吨。节能减排政策机制更加健全，重点行业能源利用效率、主要污染物排放控制水平基本达到国际先进水平，经济社会发展绿色转型取得显著成效。提出如下节能减排重点工程：（一）重点行业绿色升级工程；（二）园区节能环保提升工程；（三）城镇绿色节能改造工程；（四）交通物流节能减排工程；（五）农业农村节能减排工程；（六）公共机构能效提升工程；（七）重点区域污染物减排工程；（八）煤炭清洁高效利用工程；（九）挥发性有机物综合整治工程；（十）环境基础设施水平提升工程。采取上述措施后，大气环境质量状况可以得到

进一步改善，不会造成区域环境质量下降。

2、地表水环境质量现状

根据《2022常州市生态环境状况公报》：2022年，常州市纳入“十四五”国家地表水环境质量考核的20个断面中，年均水质达到或好于《地表水环境质量标准》（GB3838-2002）Ⅲ类标准的断面比例为80.0%，无劣Ⅴ类断面，洮滂两湖总磷分别同比下降18.1%、12.3%。纳入江苏省“十四五”水环境质量目标考核51个断面，年均水质达到或好于Ⅲ类的比例为92.2%，无劣Ⅴ类断面，全市水环境质量创有监测记录以来最好水平，河流断面优Ⅲ比例达100%，优Ⅱ比例47.1%，同比提升25.5个百分点，位列全省第一。

根据《江苏省地表水（环境）功能区划（2021-2030年）》（苏环办[2022]82号），项目所在区域河流湟里河执行《地表水环境质量标准》（GB3838-2002）中Ⅲ类水质标准。

根据江苏新晟环境检测有限公司提供的监测报告（引用报告编号：XS2203026H），本次地表水环境质量现状在湟里河布设2个引用断面，引用江苏新晟环境检测有限公司对《常州锐新塑业有限公司年产塑料保持架3000万套、注塑件600万只、模具100副项目》中监测数据，监测时间为2022年03月08日~2022年03月10日，监测断面为湟里污水处理厂排放口上游500米和湟里污水处理厂排放口下游1500米。

本次地表水环境质量现状具体监测数据统计及评价结果汇总见表3-3。

表 3-3 地表水现状监测数据统计及评价表（mg/L）

检测断面	项目	pH（无量纲）	COD	NH ₃ -N	TP
湟里污水处理厂排口上游500m	最大值	7.4	14	0.309	0.11
	最小值	7.2	12	0.224	0.10
	浓度均值	7.3	13	0.260	0.10
	超标率（%）	0	0	0	0
	最大超标倍数	0	0	0	0
湟里污水处理厂排口下游1500m	最大值	7.4	15	0.333	0.15
	最小值	7.3	13	0.265	0.12
	浓度均值	7.4	14	0.303	0.13
	超标率（%）	0	0	0	0

	最大超标倍数	0	0	0	0		
	《地表水环境质量标准》 (GB3838-2002) III 类	6~9	≤20	≤1.0	≤0.2		
<p>引用数据时效性分析：</p> <p>①本评价引用的地表水监测数据，引用数据不超过三年，满足近三年的时限性和有效性相关要求；</p> <p>②本项目所在区域接纳水体为湟里河，区域近期内未新增较大废水排放源，引用的监测数据可客观反映出近期地表水环境质量现状；</p> <p>③地表水监测因子均按照国家规定监测方法监测，引用数据合理有效。</p> <p>3、声环境</p> <p>本项目厂界外周边 50 米范围内不存在声环境保护目标，无需对声环境质量现状进行监测。</p> <p>4、生态环境</p> <p>本项目租用位于常州市武进区湟里镇葛庄村委湾里村 68 号的现有厂房，不涉及新增用地，且用地范围内无生态环境保护目标，因此无需进行生态环境现状调查。</p> <p>5、电磁辐射</p> <p>本项目不属于电磁辐射类项目，无需对电磁辐射现状开展监测与评价。</p> <p>6、地下水、土壤环境</p> <p>根据《建设项目环境影响报告表编制技术指南（污染影响类）》，地下水、土壤环境“原则上不开展环境质量现状调查。建设项目存在土壤、地下水环境污染途径的，应结合污染源、保护目标分布情况开展现状调查以留作背景值”。本项目车间地面做好防渗防漏措施，危废仓库按照防腐、防渗要求，落实地坪、裙角的防护措施后，不会对土壤及地下水环境造成污染，因此不开展地下水及土壤环境质量现状调查。</p>							
环境保护目标	<p>本项目主要环境保护目标见下表。</p> <p style="text-align: center;">表 3-4 主要环境保护目标</p>						
	环境要素	名称	坐标/m	保护	保护	环境保护	相对厂

		X	Y	对象	内容	目标要求	址方位	距离/m											
大气环境	湾里村	0	-60	居民	约 1 户/2 人	《环境空气质量标准》 (GB3095-2012) 二级	S	60											
	木杓头	0	85	居民	约 15 户/35 人		NW	85											
	湾里村	-98	-123	居民	约 20 户/50 人		S	158											
	散户	219	-30	居民	约 2 户/5 人		E	230											
	叶家村	-214	152	居民	约 50 户/125 人		NW	260											
	花园	0	265	居民	约 20 户/50 人		N	265											
	葛庄村	110	-344	居民	约 50 户/125 人		SE	360											
	湟里交警中队	0	-280	行政人员	约 10 人		S	280											
	湟里派出所	0	-455	行政人员	约 10 人		S	455											
	葛庄村委会	240	-183	村委	约 10 人		SE	300											
声环境	本项目厂界外 50 米范围内无声环境保护目标																		
地下水环境	本项目厂界外 500 米范围内无地下水集中式饮用水水源和热水、矿泉水、温泉等特殊地下水资源																		
生态环境	本项目租用位于常州市武进区湟里镇葛庄村委湾里村 68 号的现有厂房，不涉及新增用地																		
污染物排放控制标准	<p>1、废水排放标准</p> <p>湟里污水处理厂接管标准执行《污水排入城镇下水道水质标准》(GB/T31962-2015) 表 1 B 等级标准，污水处理厂尾水排放执行《太湖地区城镇污水处理厂及重点工业行业主要水污染物排放限值》(DB32/1072-2018) 表 2 中城镇污水处理厂标准，未列入项目 (SS) 执行《城镇污水处理厂污染物排放标准》(GB18918-2002) 表 1 中一级 A 标准。冷却循环水执行《城市污水再生利用 工业用水水质》(GB/T19923-2005)“表 1 敞开式循环冷却水系统补充水”标准。具体详见表 3-5。</p>																		
	<p>表 3-5 废水接管及排放标准</p> <table border="1"> <thead> <tr> <th>项目</th> <th>执行标准</th> <th>取值表号及级别</th> <th>污染物名称</th> <th>单位</th> <th>浓度限值 (mg/L)</th> </tr> </thead> <tbody> <tr> <td>项目废</td> <td>《污水排入城镇下水道水</td> <td>表 1</td> <td>pH</td> <td>/</td> <td>6.5~9.5</td> </tr> </tbody> </table>								项目	执行标准	取值表号及级别	污染物名称	单位	浓度限值 (mg/L)	项目废	《污水排入城镇下水道水	表 1	pH	/
项目	执行标准	取值表号及级别	污染物名称	单位	浓度限值 (mg/L)														
项目废	《污水排入城镇下水道水	表 1	pH	/	6.5~9.5														

水排口	质标准》(GB/T31962-2015)	B 等级	COD	mg/L	500
			SS	mg/L	400
			NH ₃ -N	mg/L	45
			TP	mg/L	8
			TN	mg/L	70
湟里污水处理厂排口	《太湖地区城镇污水处理厂及重点工业行业水污染物排放限值》(DB32/T1072-2018)	表2	COD	mg/L	50
			NH ₃ -N	mg/L	4(6)*
			TP	mg/L	0.5
			TN	mg/L	12(15)*
	《城镇污水处理厂污染物排放标准》(GB18918-2002)	表1 一级 A	pH	/	6~9
SS			mg/L	10	
项目冷却循环水	《城市污水再生利用 工业用水水质》(GB/T19923-2005)	表1 敞开式循环冷却水系统补充水	pH	/	6.8~8.5
			COD	mg/L	60

注：*括号外数值为水温>12℃时的控制指标，括号内数值为水温≤12℃时的控制指标。

2、废气排放标准

本项目挤出、压延、底涂、面涂、烘干工段产生的废气均执行《大气污染物综合排放标准》(DB32/4041-2021)中表1及表3相关标准，臭气浓度执行《恶臭污染物排放标准》(GB14554-93)中相关标准。具体见下表。

表 3-6 大气污染物排放标准

执行标准	污染物指标	最高允许排放浓度 (mg/m ³)	最高允许排放速率 (kg/h)	监控位置	无组织排放监控浓度限值	
					监控点	浓度 (mg/m ³)
《大气污染物综合排放标准》(DB32/4041-2021)	非甲烷总烃	60	3	车间或生产设施排气筒出口	边界外浓度最高点	4
	氯化氢	10	0.18			0.05
	氯乙烯	5	0.54			0.15
《恶臭污染物排放标准》(GB14554-93)	臭气浓度	2000(无量纲)	/	车间或生产设施排气筒出口	边界外浓度最高点	20(无量纲)

企业厂区内 VOCs 无组织排放监控点浓度执行《大气污染物综合排放标准》(DB32/4041-2021)表2中排放标准，具体见下表 3-7。

表 3-7 厂区内 VOCs 无组织排放限值

执行标准	污染物指标	特别排放限值 (mg/m ³)	限值含义	无组织排放监控位置
《大气污染物综合排	NMHC	6	监控点处 1h	在厂房内设

	放标准》(DB32/4041-2021)表2			平均浓度值	置监控点		
			20	监控点处任意一次浓度值			
3、噪声排放标准							
根据《常州市市区声环境功能区划(2017)》，本项目厂界噪声执行《工业企业厂界环境噪声排放标准》(GB12348-2008)表1中2类标准。							
表 3-8 营运期噪声排放标准限值							
区域名	执行标准	级别	单位	标准限值			
项目厂界	《工业企业厂界环境噪声排放标准》(GB12348-2008)	2类	dB(A)	60 (昼间)	50 (夜间)		
4、固废控制标准							
本项目涉及到的危废分类执行《国家危险废物名录》(2021)标准；收集、贮存、运输等过程按照《危险废物贮存污染控制标准》(GB18597-2023)、《危险废物收集、贮存、运输技术规范》(HJ2025-2012)的相关要求执行；一般工业废弃物的贮存过程应满足相应防渗漏、防雨淋、防扬尘等环境保护要求。							
总量 控制 指标	表 3-9 项目污染物控制指标一览表 (t/a)						
	类别	污染物名称	产生量 (t/a)	削减量 (t/a)	排放量 (t/a)	申请量 (t/a)	项目外环 境排放量 (t/a)
	生活污水 480m ³ /a	COD	0.192	0	0.192	0.192	0.024
		SS	0.144	0	0.144	0.144	0.0048
		NH ₃ -N	0.012	0	0.012	0.012	0.00192
		TP	0.0024	0	0.0024	0.0024	0.00024
		TN	0.024	0	0.024	0.024	0.00576
	有组织废气	非甲烷总烃	0.6727	0.6054	0.0673	0.0673	0.0673
		氯化氢	0.0092	0.0083	0.0009	0.0009	0.0009
		氯乙烯	0.0075	0.0067	0.0008	0.0008	0.0008
	无组织废气	非甲烷总烃	0.0747	0	0.0747	/	0.0747
		氯化氢	0.001	0	0.001	/	0.001
		氯乙烯	0.0008	0	0.0008	/	0.0008
	固体废弃物	一般固废	74.945	74.945	0	0	0
危险废物		11.0004	11.0004	0	0	0	
生活垃圾		3.75	3.75	0	0	0	

四、主要环境影响和保护措施

施工期环境保护措施	<p>本项目租用厂房已建成，施工期仅进行适应性装修和设备安装，环境影响较小，故本环评不对施工期进行分析。</p>
运营期环境影响和保护措施	<p>一、废气</p> <p>1、废气污染物源强分析</p> <p>本项目生产废气主要为挤出废气（G1-1）、压延废气（G1-2）、底涂烘干废气（G2-1、G2-2）以及面涂烘干废气（G2-3、G2-4）。</p> <p>本项目废气污染物源强核算一览表见表 4-1。</p>

表4-1废气污染源源强核算结果及相关参数一览表

工序/ 生产线	污染源	污染物	排放形式	污染物产生		治理措施					污染物排放			排放口				执行标准			
				产生浓度 (mg/m ³)	产生量 (t/a)	工艺	排气量 (m ³ /h)	收集效率 %	治理工艺 去除率%	是否 可行技术	排放速率 (kg/h)	排放浓度 (mg/m ³)	排放量 (t/a)	高度 m	直径 m	温度 °C	编号	地理坐标	浓度 (mg/m ³)	速率 (kg/h)	
运营 期环 境影 响和 保护 措施	固体 药用 硬片 包装 材料 生产 线	挤出 压延	有组 织	非甲烷 总烃	5.5587	0.6003	碱喷淋 +除湿 除雾+ 两级活 性炭吸 附装置	18000	90	90	是	0.01	0.5559	0.06	15	0.8	25	1#	119.7 1746 , 31.65 756	60	3
				氯化氢	0.0852	0.0092						0.0002	0.0085	0.0009						10	0.18
				氯乙烯	0.0697	0.0075						0.0001	0.007	0.0008						5	0.54
		底涂 烘干		非甲烷 总烃	0.52	0.0562						0.0009	0.052	0.0056						60	3
		面涂 烘干		非甲烷 总烃	0.15	0.0162						0.0003	0.015	0.0016						60	3
		合计		非甲烷 总烃	6.2287	0.6727						0.0112	0.6229	0.0673						60	3
				氯化氢	0.0852	0.0092						0.0002	0.0085	0.0009						10	0.18
				氯乙烯	0.0697	0.0075						0.0001	0.007	0.0008						5	0.54
		挤出 压延		无组 织	底涂 烘干	非甲烷 总烃						/	0.0667	加强通 风						/	/
	氯化氢		0.001			0.0002	0.001	0.05	/												
	氯乙烯		0.0008			0.0001	0.0008	0.15	/												
	非甲烷 总烃		0.0062			0.001	/	0.0062	4	/											
	非甲烷 总烃		0.0018			0.0003	0.0018	4	/												
	合计		非甲烷 总烃			0.0747	0.0125	0.0747	4 (厂 界)	/											

																			6 (厂区内)	
		氯化氢			0.001					0.0002									0.05	/
		氯乙烯			0.0008					0.0001									0.15	/

运营 期环 境影 响和 保护 措施	<p>(1) 挤出压延废气</p> <p>本项目挤出、压延工段使用外购的 PVC 树脂粉，PVC 对光和热的稳定性差，在 100°C 以上或经长时间阳光曝晒，就会分解而产生含氯气体，引起变色及物理机械性能下降，在实际应用中必须加入稳定剂以提高对热和光的稳定性。本项目使用液态的硫醇甲基锡稳定剂，能更好的与 PVC 树脂混合，取代聚合物上不稳定的氯原子，同时吸收产生的 HCl，使 PVC 树脂具有长期稳定性和初期颜色保持性。根据张连春编著的《有机锡热稳定剂在 PVC 加工中的应用》，甲基锡由于锡含量高，热稳定性最好，且能满足 PVC 制品对卫生性的要求。</p> <p>因此本项目挤出、压延工序氯化氢及氯乙烯废气产生量较少，参考《常州润福酒店用品有限公司塑料包装膜制造扩建项目竣工环境保护验收监测报告》，该项目使用 PVC 粉料及助剂（含稳定剂）进行挤出制膜，PVC 粉料设计使用量为 2000t/a，年工作时间为 2400h。根据其验收监测报告，挤出产生的废气经收集处理后通过一根排气筒高空排放，验收监测期间排气筒进口氯化氢最大排放速率为 $2.74 \times 10^{-3} \text{kg/h}$、氯乙烯最大排放速率为 $1.99 \times 10^{-3} \text{kg/h}$，验收监测当天产能为设计产能的 100%，收集效率按 90% 计。则该项目挤出工段氯化氢产生量约为 3.653g/t-原料、氯乙烯产生量约为 2.985g/t-原料。该项目生产工艺与本项目类似，故进行类比。本项目共使用 PVC 树脂粉 2800t/a，则挤出压延过程中产生氯化氢 0.0102t/a、氯乙烯 0.0084t/a。</p> <p>本项目挤出过程使用 MBS 增强剂，其分解温度为 170°C。根据本项目工艺，物料加热条件为 110~120°C，远低于分解温度，故苯乙烯、甲苯、乙苯等污染物产生量极小，本环评仅对其定性分析，不进行定量分析。</p> <p>参考《浙江省重点行业 VOCs 污染物排放源排放量计算方法（1.1 版）》中表 1-7“塑料行业的排放系数”中产污系数，塑料布、膜、袋等制造工序挥发性有机物产污系数为 0.22kg/t-原料。本项目挤出压延工段使用 PVC 树脂粉、MBS 增强剂、ACR 加工助剂及稳定剂共 3032t/a，则挤出压延过程中有机废气（以非甲烷总烃计）产生量为 0.667t/a。</p>
----------------------------------	---

(2) 底涂烘干废气

本项目底涂工段使用 381 胶黏剂，属于水性聚氨酯类胶粘剂，烘干温度为 80~100℃。由于生产厂商及供应商均未能提供 VOC 检测报告，故参考《第二次全国污染源普查工业污染源产排污系数手册》中塑料印刷品印后整理工艺，水性胶粘剂的挥发性有机物产污系数为 13 千克/吨-原料。本项目使用 381 胶黏剂 4.8t/a，则底涂烘干工段有机废气（以非甲烷总烃计）产生量为 0.0624t/a。

(3) 面涂烘干废气

本项目面涂工段使用两种 PVDC 乳胶，烘干温度为 80~100℃，PVDC 分解温度为 170℃以上。烘干温度未达到其分解温度，故加热过程中 PVDC 不会发生断链裂解反应，固体份中少量未聚合单体 VDC 受热挥发形成有机废气，污染因子以非甲烷总烃计。由于生产厂商及供应商均未能提供 VOC 检测报告，故参考浙江科冠聚合物有限公司发布的《聚偏二氯乙烯共聚胶乳》标准，PVDC 胶乳中残留 VDC 单体含量应小于等于 300mg/kg。本项目共使用 PVDC 胶乳 60t/a，按面涂烘干过程中残留单体全部挥发计，则面涂烘干工段有机废气（以非甲烷总烃计）产生量为 0.018t/a。

则本项目共产生有机废气（以非甲烷总烃计）0.7474t/a、氯化氢 0.0102t/a、氯乙烯 0.0084t/a。本项目在挤出压延、底涂及面涂工段上方设置集气罩收集废气，烘干工段产生的废气由复合机组烘干段配套的出风管道收集，各工段收集的废气合并通过一套碱喷淋+除湿除雾+两级活性炭吸附装置处理后由 15m 高排气筒（1#）排放。废气收集效率按 90%计，处理效率均按 90%计。则本项目有机废气（以非甲烷总烃计）有组织产生量为 0.6727t/a、有组织排放量为 0.0673t/a、无组织排放量为 0.0747t/a，氯化氢有组织产生量为 0.0092t/a、有组织排放量为 0.0009t/a、无组织排放量为 0.001t/a、氯乙烯有组织产生量为 0.0075t/a、有组织排放量为 0.0008t/a、无组织排放量为 0.0008t/a。生产时长按 6000h/a 计。

2、非正常工况废气污染物源强分析

非正常生产状况是指开车、停车、机械设备故障、设备管道不正常泄漏及设备检修时物料流失等因素所排放的污染物对环境造成的影响。

本项目涉及到的最大可信极端非正常生产状况为：废气处理措施出现故障，处理效率为零，部分大气污染物超标排放，排放历时不超过 30 分钟。

非正常生产状况下，污染物排放源强情况见表 4-2。

表 4-2 本项目非正常工况污染物源强分析

排气筒	污染物	排气筒		废气量 (m ³ /h)	排放速 率(kg/h)	排气出口 温度(K)	出口处 空气温 度(K)
		高度 (m)	内径 (m)				
排气筒 1#	非甲烷总烃	15	0.8	18000	0.1121	293.15	286.75
	氯化氢				0.0015		
	氯乙烯				0.0013		

对于上述极端情况，要设立自控系统，保证出现事故情况下，立即启动备用系统，如果突然断电，要立即关掉设备废气排放阀门，启用备用电源，尽量减少废气直接排入大气环境。

3、废气污染防治措施

本项目挤出、压延、底涂及面涂工段产生的废气由集气罩收集，烘干工段产生的废气由复合机烘干段配套的出风管道收集，各工段收集的废气合并经一套碱喷淋+除湿除雾+两级活性炭吸附装置处理后由 15m 高排气筒（1#）排放。未捕集的废气通过加强车间通风进行无组织排放。

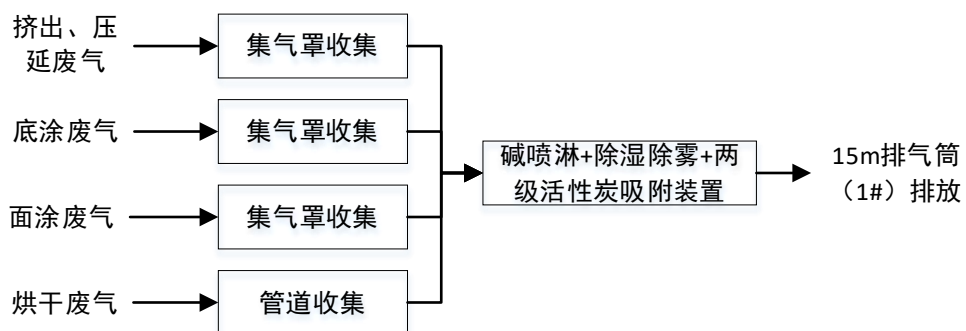


图 4-1 本项目废气处理工艺流程图

(1) 有组织废气防治措施

①技术可行性分析

本项目废气采用碱喷淋+除湿除雾+两级活性炭吸附装置处理。参考《排污许可证申请与核发技术规范 橡胶和塑料制品工业（HJ1122-2020）》中附录A，本项目采用的废气污染防治措施为可行技术。

碱喷淋工作原理：根据逆向液气融合及填料湍流技术的原理，使颗粒物在喷淋器里面被水充分融合而净化下来。颗粒物首先经过湍流冲击层，湍流冲击层的多面性材料增加了液气接触面积和传质效率，大颗粒的物质基本上被冲洗下来流入水箱，同时可去除部分可溶于水的有机物。碱喷淋装置在喷淋塔加料池中加入碱性溶液，在去除低浓度粒径小的颗粒物的同时可去除酸性废气（如氯化氢、硫酸雾等），发生酸碱中和反应，实现颗粒物及酸性气体的达标排放，且设备自带尾气除湿除雾装置，为后续的活性炭吸附创造条件。

活性炭吸附工作原理：吸附剂是能有效地从气体或液体中吸附其中某些成分的固体物质。吸附剂一般有以下特点：大的比表面、适宜的孔结构及表面结构；对吸附质有强烈的吸附能力；一般不与吸附质和介质发生化学反应；制造方便，容易再生；有良好的机械强度等，气体吸附分离成功与否，极大程度上依赖于吸附剂的性能，因此选择吸附剂是确定吸附操作的首要问题。活性炭是一种主要由含碳材料制成的外观呈黑色，内部空隙结构发达、比表面积大（1g 活性炭材料中微孔，将其展开后表面积可高达 800-1500m²），吸附能力强的一类微晶质碳素材料，能有效吸附有机废气。

本项目活性炭技术参数见下表。

表 4-3 本项目活性炭技术参数表

指标	单位	参数
活性炭类别	/	颗粒活性炭
进气温度	°C	<40
停留时间	s	3
碘值	mg/g	800
比表面积	m ² /g	>1000
填充量	kg	350*2
水分含量	%	<10
更换周期	天	29

本项目拟设置的两级活性炭吸附装置可满足《省生态环境厅关于深入开展 VOCs 治理重点工作核查的通知》（苏环办[2022]218 号）中相关要求。

根据《省生态环境厅关于深入开展 VOCs 治理重点工作核查的通知》（苏环办[2022]218 号），活性炭吸附装置运行还需建立以下制度规范：活性炭吸附处理装置应先于产生废气的生产工艺设备开启、晚于生产工艺设备停机；活性炭吸附装置应设置铭牌并张贴在装置醒目位置（可参照排污口设置规范），包含环保产品名称、型号、风量、活性炭名称、装填量、装填方式、活性炭碘值、比表面积等内容；企业应做好活性炭吸附日常运行维护台账记录，主要包括设备运行启停时间、设备运行参数、耗材消耗（采购量、使用量、装填量、更换量和更换时间、处置记录等）及能源消耗（电耗）等，台账记录保存期限不得少于 5 年。

建议在两级活性炭吸附装置中增加防火阀、温度检测报警、应急降温、压差检测报警和泄压设施。同时在尾气支管汇总到总管前增加防止相互影响的设施，如防火阀等。

根据《常州市博源塑业有限公司年产 260 万件塑料制品项目竣工环境保护验收监测报告》，无锡市新环化工监测站于 2019 年 3 月 29 日对常州市博源塑业有限公司废气排放情况进行监测，该企业生产工况稳定，生产负荷达设计生产能力的 75%以上，故本环评以该企业废气排放和处理情况作类比。常州市博源塑业有限公司采用两级活性炭吸附装置去除有机废气（以非甲烷总烃计），其处理效率可达 90%以上，具体见下表。

表 4-4 常州市博源塑业有限公司废气监测结果分析表（单位：mg/m³）

项目	监测时间	监测结果			
		第一次	第二次	第三次	平均值
排气筒进口	2019.3.29	4.22	3.48	4.09	3.93
排气筒出口		0.25	0.29	0.25	0.26
处理效率		94.1	91.7	93.9	93.4

由上表可知，常州市博源塑业有限公司废气处理设施（两级活性炭吸附装置）对有机废气（以非甲烷总烃计）的去除效率均在 90%以上，故认为，

本环评中两级活性炭吸附装置对有机废气（以非甲烷总烃计）的去除效率以90%计算是可行的。

②废气去除效率预测分析

表 4-5 本项目有组织废气去除效率预测分析表

废气	处理单元	指标	污染物浓度 (mg/m ³)	排放标准 (mg/m ³)
非甲烷总烃	碱喷淋+除湿除雾+ 两级活性炭吸附	进气浓度	6.2287	60
		出气浓度	0.6229	
		去除率%	90	
氯化氢		进气浓度	0.0852	10
		出气浓度	0.0085	
		去除率%	90	
氯乙烯		进气浓度	0.0697	5
		出气浓度	0.007	
		去除率%	90	

由上表可知，本项目废气经处理后均可达标排放。

③排气筒布置合理性分析

a.根据《制定地方大气污染物排放标准的技术方法》（GB/T3840-91）中（5.6.1）条规定，排气筒出口处烟气速度不得小于按下式计算得出的风速 V_c 的 1.5 倍。

$$V_c = \bar{V} \times (2.303)^{(1/K)} / \Gamma(1+1/K)$$

$$K = 0.74 + 0.19 \bar{V}$$

式中： \bar{V} ----排气筒出口高度处环境风速的多年平均风速；

K----韦伯斜率；

$\Gamma(\lambda)$ ---- Γ 函数， $\lambda=1+1/K$ （GB/T3840-91 中附录 C）；

根据公式计算， V_c 为 6.326m/s。

本项目排气筒设置方案见表 4-6。

表 4-6 本项目排气筒设置方案一览表

排气筒编号	所在车间	排放气体	风量(m ³ /h)	高度 m	直径 m	烟气流速 (m/s)
排气筒 1#	净化车间	非甲烷总烃、氯化氢、氯乙烯	18000	15	0.8	9.95

本项目建成后排气筒出口排气风速满足《制定地方大气污染物排放标准的技术方法》大于 1.5 倍 V_c （即 9.489m/s）的要求，排气筒直径设置合理。

b.《制定地方大气污染物排放标准的技术方法》（GB/T3840-91）中规定“在排气筒四周存在居住、工作等需要保护的建筑群时，最后排气筒高度还应加上被保护建筑群的 2/3 平均高度”。本项目四周大气敏感保护目标不超过 8m，本项目设置 1 个 15m 高排气筒，符合要求。

c.《大气污染物综合排放标准》（DB32/4041-2021）中规定“排放光气、氰化氢和氯气的排气筒高度不低于 25m，其他排气筒高度不低于 15m（因安全考虑或有特殊工艺要求的除外）”。本项目共设置 1 个 15m 高度排气筒，符合要求。

④风量可行性分析

本项目挤出压延、底涂、面涂废气采用集气罩收集，根据《废气处理工程技术手册》，“上部伞形罩-冷态-侧面无围挡时”排气罩排气量 Q （ m^3/s ）可通过下式计算：

$$Q=1.4pHv_x$$

其中：p—罩口周长，m；

H—污染源至罩口距离；

v_x —取值范围为 0.25~2.5m/s，本项目取 0.5m/s。

表 4-7 本项目集气罩风量设置方案一览表

产污设备	罩口长度 (m)	罩口宽度 (m)	污染源至罩口 距离 (m)	集气罩 数量	理论风量 (m^3/h)
挤出机、压延机	3.4	2.8	0.3	1	9374
复合机（底涂段）	1.8	0.7	0.3	1	1350
复合机（面涂段）	1.8	0.7	0.3	1	1350

本项目烘干工段废气由复合机烘干段的出风管道收集，参考《废气处理工程技术手册》，整体密闭罩排气量 Q （ m^3/h ）可通过下式计算：

$$Q=v_0n$$

其中： v_0 —罩内容积， m^3 ，本项目底涂烘干工段约为 $4m^3$ 、面涂烘干工段约为 $18m^3$ ；

n—换气次数，次/h，本项目约 120 次/h。

则底涂烘干段理论风量为 480m³/h，面涂烘干段理论风量为 2160m³/h。

本项目各个工段废气收集后合并由一根 15m 高排气筒（1#）排放，排气筒理论风量合计为 14714m³/h，设计风量为 18000m³/h，符合需求，可满足本项目收集效率达到 90%。

根据项目工程分析，本项目排气筒排放的废气可以满足《大气污染物综合排放标准》（DB32/4041-2021）中相关排放监控浓度限值，废气污染物经处理后排放，对外环境影响可接受。

综上所述，本项目排气筒的数量和高度均符合相关标准要求，设置合理。同时要求建设单位应对废气治理装置做定期维护，定期对排放情况进行记录并建立档案。

（2）无组织废气处理设施的技术可行性分析

本项目无组织排放的废气主要为未收集的废气于车间内无组织排放，针对各主要排放环节提出相应改进措施，以减少废气无组织排放量。

本项目采取的防止无组织气体排放的主要措施有：

a.加强厂区绿化，设置绿化隔离带，以减少无组织排放的气体对周围环境的影响。

b.定期清扫生产设备周边，必要的时候通过喷洒少量的水降低无组织废气排放量。

c.加强运行管理和环境管理，提高工人操作水平，通过宣传增强职工环保意识，积极推行清洁生产，节能降耗，多种措施并举，减少污染物排放。

d.由训练有素的操作人员按操作规程操作。

e.设置卫生防护距离。本项目需以净化车间为边界外扩 100 米设置卫生防护距离，该距离内现无居民等敏感保护目标。

无组织废气经上述治理措施后可使无组织监控浓度达到《大气污染物综合排放标准》（DB32/4041-2021）中相关限值。因此，无组织废气治理措施可行。

(3) 废气处理设施的经济可行性分析

本项目废气防治措施初期投资约为人民币 20 万元，与项目投资及产值相比，处于较低的水平，可见本项目的废气治理设施的投入和年运行费用相对较低，处于企业可接受的范围内，在经济上是可行的。

综上所述，本项目采用的废气处理工艺成熟、技术可靠、运行稳定、成本和运行费用均较低、经济合理，废气治理措施工艺、技术、经济可行。

4、恶臭影响分析

恶臭物质是指一切刺激嗅觉器官引起人们不愉快及损害生活环境的气体物质，有时还会引起呕吐，影响人体健康，是对人产生嗅觉伤害、引起疾病的公害之一。

①恶臭来源

迄今凭人的嗅觉即能感觉到的恶臭物质有 4000 多种，其中对健康危害较大的有硫醇类、氨、硫化氢、甲基硫、三甲胺、甲醛、苯乙烯、铬酸、酚类等几十种。有些恶臭物质随着废水、废渣排入水体，不仅使水发生异臭异味，而且使鱼类等水生生物发生恶臭。恶臭物质分布广，影响范围大，已经成为公害，在一些地方的环保投诉中，恶臭案件仅次于噪声。

②发臭机制

恶臭物质发臭和它的分子结构有关，如两个烷基同硫结合时，就会变成二甲基硫 $(\text{CH}_3)_2\text{S}$ 和甲基乙基硫 $\text{CH}_3\cdot\text{C}_2\text{H}_5\text{S}$ 等带有异臭的硫醚。若再改变某些化合物分子结构中 S 的位子，其臭味的性质也会改变。例如，将有烂洋葱臭味的乙基硫氰化物 $\text{C}_2\text{H}_5\text{SCN}$ 中 S 与 N 的位置对调，就会变成芥末臭味的硫代异氰酸酯 $\text{C}_2\text{H}_5\text{NCS}$ 。各种化合物分子结构中的硫 ($=\text{S}$)、巯基 ($-\text{SH}$) 和硫氰基 ($-\text{SCN}$)，是形成恶臭的原子团，通称为“发臭团”。另有一些有机物如苯酚、甲醛、丙酮和酪酸等，其分子结构虽不含硫，但含有羟基、醛基、羰基和羧基，也散发各种臭味，起“发臭团”的作用。

③嗅觉机制

恶臭通过人体的嗅觉器官发生作用。人的鼻腔上部有嗅上皮，它由嗅觉细胞(感觉细胞)、支持细胞和基底细胞形成的嗅粘膜以及嗅粘液表面所构成。在嗅觉细胞末端有嗅小胞，并伸出嗅纤毛到嗅粘液表面下的粘液中。从嗅觉细胞伸出嗅神经进入嗅球，经两条通路传入大脑的嗅觉中枢。

嗅觉是人的一种感观体验，不是严格的科学特性，臭味概念的定量尚难做到。恶臭学科还处于试验科学阶段，难以用模式计算办法来制定标准。国家环境保护科技标准司编制的《大气环境标准手册》“恶臭污染物排放标准编制说明”中推荐臭气强度 6 级，分级标准见表 4-8。

表4-8臭气强度六级分级法

臭气强度（级）	感觉强度描述
0	无臭味
1	勉强感觉到气味
2	感觉到微弱气味
3	感觉到明显气味
4	较强的气味
5	强烈的气味

④影响分析

项目所在二类区执行二级控制标准，臭气强度限值为 3 级。本项目产生的恶臭污染物主要环节为挤出、压延，根据前节项目的工程分析，本项目挤出压延工段产生的废气由集气罩收集后进入碱喷淋+除湿除雾+两级活性炭吸附装置进行处理，对恶臭气体去除效率可达 90%，处理后的臭气强度可达标排放。

本项目周边最近的大气环境保护目标为厂界南侧 60m 的湾里村，距离净化车间约 102 米，且恶臭气体随着距离的增加影响逐渐减小，预判厂区臭气对敏感点的影响甚微。因此本项目可能散发臭气对环境的影响是可接受的。

5、卫生防护距离

根据《大气有害物质无组织排放卫生防护距离推导技术导则》（GB/T39499—2020）的规定，无组织排放源所在的生产单元（生产区、车间或工段）与居住区之间应设置卫生防护距离按下式计算：

$$\frac{Q_c}{C_m} = \frac{1}{A} (BL^c + 0.25r^2)^{0.5} L^D$$

式中：

C_m ——标准浓度限值，mg/Nm³；

L ——工业企业所需卫生防护距离，指无组织排放源所在的生产单元（生产区、车间或工段）与居住区之间的距离，m；

r ——有害气体无组织排放源所在生产单元等效半径，m；

A 、 B 、 C 、 D ——卫生防护距离计算系数，无因次，根据工业企业所在地区近五年平均风速及工业企业大气污染物构成类别从《大气有害物质无组织排放卫生防护距离推导技术导则》（GB/T 39499-2020）表 1 中查取；

Q_c ——无组织排放量可达到的控制水平，kg/h。

按照无组织废气源强参数表，根据《大气有害物质无组织排放卫生防护距离推导技术导则》（GB/T 39499-2020）的有关规定计算卫生防护距离，各参数取值见表 4-9。

表4-9卫生防护距离计算结果表

计算系数	5年平均风速 (m/s)	卫生防护距离 L (m)								
		L≤1000			1000<L≤2000			L>1000		
		工业大气污染源构成类别								
		I	II	III	I	II	III	I	II	III
A	<2	400	400	400	400	400	400	80	80	80
	2-4	700	470	350	700	470	350	380	250	190
	>4	530	350	260	530	350	260	290	190	140
B	<2	0.01			0.015			0.015		
	>2	0.021			0.036			0.036		
C	<2	1.85			1.79			1.79		
	>2	1.85			1.77			1.77		
D	<2	0.78			0.78			0.57		
	>2	0.84			0.84			0.76		

经计算，卫生防护距离所用参数和计算结果见表 4-10。

表4-10卫生防护距离所用参数和计算结果表

面源名称	污染物	产生量 (kg/h)	面源 面积 (m ²)	计算参数					卫生防护距离	
				C _m (mg/m ³)	A	B	C	D	L _计 (m)	L _卫 (m)
净化车间	非甲烷总 烃	0.0125	1000	2	470	0.021	1.85	0.84	0.27	50
	氯化氢	0.0002		0.05	470	0.021	1.85	0.84	0.16	50
	氯乙烯	0.0001		0.17	470	0.021	1.85	0.84	0.02	50

根据《大气有害物质无组织排放卫生防护距离推导技术导则》(GB/T 39499-2020)规定:卫生防护距离初值小于 50m 时,级差为 50m;大于或等于 50m,小于 100m 时,级差为 50m;大于或等于 100 时,但小于 1000 米时,级差为 100 米;大于或等于 1000m,级差为 200 米。多种污染因子计算所得的卫生防护距离在同一级别,应提高一级。故本项目需以净化车间为边界设置 100m 的卫生防护距离。

建设单位租用位于厂区四周的 4 处房屋作为本项目员工休息间。房屋①位于厂界南侧 18 米;房屋②位于厂界北侧 58 米;房屋③位于厂界西北侧 51 米;房屋④位于厂界西北侧 70 米(相对厂界位置详见附图 2,租赁协议详见附件 8)。故以上房屋不作为本项目大气环境敏感目标。

本项目厂界最近的居民点为湾里村,位于厂界南侧 60m,距离净化车间最近约 102m,不在本项目设置的卫生防护距离内,该范围内今后也不得建设居民、学校等敏感目标。

6、污染物排放量核算

本项目大气污染物核算表见下表。

表 4-11 大气污染物有组织排放量核算表

序号	排放口编号	污染物	核算排放浓度/ (mg/m ³)	核算排放速 率/(kg/h)	核算年排放 量/(t/a)
主要排放口					
/	/	/	/	/	/
一般排放口					
1	1#	非甲烷总烃	0.6229	0.0112	0.0673
2		氯化氢	0.0085	0.0002	0.0009
3		氯乙烯	0.007	0.0001	0.0008
一般排放口合计		非甲烷总烃			0.0673

	氯化氢	0.0009
	氯乙烯	0.0008
有组织排放总计		
有组织排放总计	非甲烷总烃	0.0673
	氯化氢	0.0009
	氯乙烯	0.0008

表 4-12 大气污染物无组织排放量核算表

序号	排放口编号	产污环节	污染物	主要污染防治措施	国家或地方污染物排放标准		年排放量 (t/a)
					标准名称	浓度限值 (mg/m ³)	
1	/	挤出、压延、底涂烘干、面涂烘干	非甲烷总烃	加强车间通风+以净化车间为边界设置100m卫生防护距离	《大气污染物综合排放标准》 (DB32/4041-2021)	4 (厂界)	0.0747
			6 (厂区内)				
2			氯化氢			0.05	0.001
3		氯乙烯	0.15	0.0008			

无组织排放总计

无组织排放总计	非甲烷总烃	0.0747
	氯化氢	0.001
	氯乙烯	0.0008

表 4-13 大气污染物年排放量核算表

序号	污染物	年排放量 (t/a)
1	非甲烷总烃	0.142
2	氯化氢	0.0019
3	氯乙烯	0.0016

7、废气监测计划

表4-14废气监测计划一览表

编号	监测点位	监测内容	监测频率	执行标准
1#	排气筒 1#	非甲烷总烃	一年一次	《大气污染物综合排放标准》 (DB32/4041-2021)
		氯化氢		
		氯乙烯		《恶臭污染物排放标准》 (GB14554-93)
		臭气浓度		
/	厂界上风向 1 个点、下风向设置 3 个点	非甲烷总烃	一年一次	《大气污染物综合排放标准》 (DB32/4041-2021)
		氯化氢		
		氯乙烯		

		臭气浓度		《恶臭污染物排放标准》 (GB14554-93)
/	厂区内 1 个点	非甲烷总烃		《大气污染物综合排放标准》 (DB32/4041-2021)

8、达标排放情况

本项目大气污染防治措施及污染物排放情况见下表。

表 4-15 本项目大气污染防治措施及污染物达标排放情况一览表

类别	污染物种类		污染防治措施	本项目污染物排放情况			执行标准	达标排放情况
				排放量 t/a	排放速率 kg/h	排放浓度 mg/m ³	排放浓度 mg/m ³	
废气	有组织	挤出、压延、底涂烘干、面涂烘干废气	非甲烷总烃 氯化氢 氯乙烯 由一套碱喷淋+除湿除雾+两级活性炭吸附装置处理后由 15m 高排气筒（1#）排放	0.0673	0.0112	0.6229	60	达标
				0.0009	0.0002	0.0085	10	达标
				0.0008	0.0001	0.007	5	达标
	无组织	非甲烷总烃	加强车间通风+以净化车间为边界设置100m卫生防护距离	0.0747	0.0125	/	4（厂界）	/
		氯化氢		0.001	0.0002		6（厂区内）	
		氯乙烯		0.0008	0.0001		0.05	
						0.15		

参考《排污许可证申请与核发技术规范 橡胶和塑料制品工业（HJ1122-2020）》中附录 A，本项目采用的废气污染防治措施为可行技术。由上表可知，本项目废气排放浓度可满足《大气污染物综合排放标准》（DB32/4041-2021）中相关排放监控浓度限值。

9、大气环境影响分析

本项目所在区域属于环境空气质量不达标区，为改善大气环境质量，常州市印发、实施了多项改善大气环境质量、强化废气排放管控的方案和举措，在积极采取管控措施后，常州市环境空气质量将得到持续改善。

本项目排放的大气污染物主要为挤出废气、压延废气、底涂烘干废气、面涂烘干废气，针对产污环节采取了可行的污染治理措施，经处理后达标排放，排放强度较低。

综上所述，本项目废气污染物经处理后排放对周围环境影响可接受。

二、废水

1、废水污染物源强

(1) 冷却用水

本项目挤出及压延过程中需使用冷却水，循环使用，损耗后添加。根据企业提供信息，本项目共配套 1 个冷却塔，循环水量为 15m³/h，按年工作时间 6000h 计，则合计循环量为 90000t/a。循环水损耗量按 0.2%计，则添加水量为 180t/a。

(2) 设备擦拭用水

本项目复合机需定期用湿抹布擦拭清洁。根据建设单位提供资料，每天停机后擦拭清洁一次，每次用水量约为 0.4kg，则设备擦拭约需用水 0.1t/a。擦拭用水全部蒸发损耗，不外排。

(3) 喷淋用水

本项目使用碱喷淋处理含氯气体，喷淋塔循环水量为 10m³/h，按年工作时间 6000h 计，则合计循环量为 60000t/a。循环水损耗量按 0.2%计，则喷淋用水量为 120t/a。喷淋液每半年更换一次，喷淋废液暂存于危废仓库，委托有资质单位处理。

(4) 生活污水

本项目建成后需职工 25 人，厂内不设食堂、宿舍、浴室。按人均生活用水定额 80L/(人·天)计，年工作时间为 300 天，新增生活用水量约 600t/a，排污系数按 0.8 计，新增生活污水产生量约 480t/a。

根据建设单位提供资料，本项目无需用水冲洗车间地面，仅需定期对车间地面进行清扫。

厂内生活污水水质简单，生活污水经公司污水总排口接入市政污水管网排入湟里污水处理厂处理，处理尾水达标排放湟里河。

表 4-16 本项目废水产生与排放情况一览表

废水来源	废水量 m ³ /a	污染物 名称	污染物产生量		治理 措施	污染物排放量		排放方式 与去向
			浓度 mg/L	产生量 t/a		浓度 mg/L	排放量 t/a	
生活污水	480	COD	400	0.192	接管 处理	400	0.192	排入湟里 污水处理
		SS	300	0.144		300	0.144	

		NH ₃ -N	25	0.012		25	0.012	厂集中处理，处理尾水达标排放湟里河
		TP	5	0.0024		5	0.0024	
		TN	50	0.024		50	0.024	

2、废水污染防治措施

项目所在区域内已实行“雨污分流、清污分流”。本项目员工日常产生的生活污水经污水管网收集后接管至湟里污水处理厂集中处理，尾水最终排入湟里河。挤出及压延使用的冷却水循环使用，不外排。

(1) 污水处理厂简介

常州市武进区湟里污水处理厂位于湟里镇河南村，于2020年进行整治改造，改造后排污口位置未变，污水处理工艺流程如下：城市污水首先通过污水管网收集至污水处理厂，进入厂区后通过闸门井，经粗隔栅隔除大的垃圾、杂质后，再由进水泵房提升泵入曝气沉砂池，去除污水中粒径>0.2mm的砂粒，减少污水、污泥中的砂粒。经过沉砂处理后废水进入生物反应池，生物反应池采用A/A/O工艺，通过生物法脱氮除磷。而后废水进入混凝沉淀池去除污水中呈胶体和微小悬浮状态的有机和无机污染物，混凝沉淀池出水进入V型滤池进一步去除生物过程和化学澄清中未能沉降的颗粒和胶状物质后再进行次氯酸钠消毒，达标后排入湟里河。

(2) 污水接管可行性分析

①湟里污水处理厂接管范围

常州市湟里污水处理厂服务范围为湟里镇区、东安集镇、村前集镇、嘉泽镇成章社区、西城社区及闵墅社区。本项目位于湟里镇区，在常州市湟里污水处理厂接管范围内。

②项目废水水量接管可行性分析

本项目接管废水主要为生活污水，本项目新增废水量产生量约为480m³/a(1.6m³/d)，湟里污水处理厂现日处理能力为2万吨，已投入运行，具有接纳本项目生活污水的能力。故从接管废水量的角度分析，本项目接管湟里污水处理厂是可行的。

③项目废水水质接管可行性分析

本项目废水主要为生活污水，由表 4-16 可知，项目废水的水质可达到污水处理厂接管标准。故从废水水质的角度分析，本项目接管湟里污水处理厂是可行的。

综上所述，本项目废水接管至湟里污水处理厂处理是可行的。

(3) 冷却水回用可行性分析

本项目挤出及压延工段需使用间接冷却水，冷却水循环使用，损耗后添加，不外排。

表 4-17 本项目冷却水回用可行性分析表

污染因子	pH	COD	SS
冷却水浓度 (mg/L)	6.5-8.5	30	50
回用标准 (mg/L)	6.5-8.5	≤60	/

由上表可知，本项目冷却水可达到《城市污水再生利用 工业用水水质》(GB/T19923-2005) 中的“敞开式循环冷却水系统补充水”标准。

3、地表水环境影响分析

本项目废水类别、污染物及污染治理设施信息表如下。

表 4-18 废水类别、污染物及污染治理设施信息表

序号	废水类型	污染物种类	排放去向	排放规律	污染防治设施	排污口编号	排放口设置是否符合要求	排污口类型
1	生活污水	COD、SS、NH ₃ -N、TP、TN	进湟里污水处理厂	间断排放，排放期间流量不稳定且无规律，但不属于冲击型排放	/	DW001	<input checked="" type="checkbox"/> 是 <input type="checkbox"/> 否	<input checked="" type="checkbox"/> 企业总排口 <input type="checkbox"/> 雨水排放口 <input type="checkbox"/> 清净下水排放口 <input type="checkbox"/> 温排水排放口 <input type="checkbox"/> 车间或车间处理设施排放口

本项目废水间接排放口基本情况表如下。

表 4-19 废水间接排放口基本情况表

序号	排污口编号	排放口地理坐标		废水排放量 (万 t/a)	排放去向	排放规律	间歇排放时段	容纳污水厂信息		
		经度	纬度					名称	污染物种类	国家或地方污染物排放标准浓度限值 (mg/L)

1	DW001	119.71796	31.65718	0.048	进湟里污水处理厂	间断排放， 排放期间流量不稳定且 无规律，但不属于冲击 型排放	0:00~ 24:00	湟里 污水 处理 厂	COD	50
2									SS	10
3									NH ₃ -N	4 (6) *
4									TP	0.5
5									TN	12 (15) *

注：*括号外数值为水温>12℃时的控制指标，括号内数值为水温≤12℃时的控制指标。

本项目废水污染物排放执行标准表如下。

表 4-20 废水污染物排放执行标准表

序号	排放口 编号	污染物种类	国家或地方排放标准及其他按规定商议的排放协议		
			名称	浓度限值 (mg/L)	
1	DW001	COD、SS、 NH ₃ -N、 TP、TN	《污水排入城镇下水道 水质标准》 (GB/T31962-2015)	COD	500
				TP	8
				TN	70
				SS	400
				NH ₃ -N	45

本项目废水污染物排放信息表如下。

表 4-21 废水污染物排放信息表

序号	排放口编 号	污染物种类	排放浓度 (mg/L)	日排放量 (kg/d)	年排放量 (t/a)
1	DW001	COD	400	0.64	0.192
2		SS	300	0.48	0.144
3		NH ₃ -N	25	0.04	0.012
4		TP	5	0.008	0.0024
5		TN	50	0.08	0.024
全厂排放口合计		COD			0.192
		SS			0.144
		NH ₃ -N			0.012
		TP			0.0024
		TN			0.024

4、废水监测计划

表 4-22 地表水环境监测计划及记录信息表

序号	排放 口编 号	污染 物名 称	监测 设施	自动 检测 设施 安装 位置	自动 监测 设施 的安 装、 运 行、 维 修	自动 监测 是否 联网	自动 检测 仪名 称	手工 监测 采用 方法 及个 数	手工 监测 频 率	手工 测 定 方 法
----	---------------	---------------	----------	----------------------------	---	----------------------	---------------------	---------------------------------	--------------------	------------------------

						护等相关管理要求			数	次	
1	DW001	COD、SS、氨氮、总磷、总氮	<input type="checkbox"/> 自动 <input checked="" type="checkbox"/> 手动	/	/	/	/	瞬时采样（5个瞬时样）	一年一次		参照《地表水环境质量标准》（GB3838-2002）

三、噪声

1、噪声源强分析

运营期的噪声主要为设备噪声，主要有混合机组、压延机组、环保设备等设备，其噪声级一般在 75~85dB(A)之间。具体数值见表 4-23。

表4-23主要噪声源及噪声源强

工序/生产线	装置	噪声源	数量	声源类型	噪声源强		降噪措施		噪声排放值		持续时间	位置	距离厂界最近距离
					核算方法	噪声值 dB(A)	工艺	降噪效果	核算方法	噪声值 dB(A)			
固体药用硬片包装材料生产线	-	混合机组	1套	频发	类比	80	隔声、减震垫、厂房隔声	>25	类比	55	600h	净化车间	7(S)
		挤出机组	1套			75				50	600h		5(S)
		压延机组	2套			75				50	600h		5(S)
		分切机	2台			80				55	600h		5(S)
		复合机组	2套			75				50	600h		15(W)
		冷却塔	1套			80				55	600h		10(W)
		组合式空调机组	4套			85				60	600h		10(W)
		环保设备	1套			85				60	600h		10(W)

2、噪声污染防治措施

该项目营运期间噪声主要来源于车间各种机械设备在运行时发生的噪声。对产生噪声的厂房安装隔声门和隔声窗以减少噪声的传播。本项目对噪声污染的控制从以下几个方面进行：

(1) 首先考虑选用低噪声设备, 并按照工业设备安装的有关规范进行安装, 在源头上控制噪声污染;

(2) 保持设备处理良好的运转状态, 防止因设备运转不正常而增大噪声, 要经常进行保养, 减少摩擦力, 降低噪声;

(3) 在满足工艺要求的前提下, 考虑将高噪声设备集中布置, 在总平面布置时做到远离厂界以减少高噪声源对厂界外环境的影响; 同时设计中, 尽量做到高噪声车间与非噪声产生的工艺场所闹静分开;

(4) 结合绿化措施, 在厂界周围设绿化带, 种植花草树木, 以有效地起隔声和衰减噪声的作用。

对机械噪声采取隔声、减震等综合降噪措施, 并加强生产管理和设备维护以减少噪声对环境的影响。同时, 厂房按建设规范要求建设, 车间墙体及门窗采用环保隔声门窗, 通过采取以上措施, 综合隔声能力可达到 25dB(A) 以上。

3、声环境影响分析

本项目噪声预测结果见下表。

表 4-24 厂界噪声贡献值预测结果表 (单位: dB(A))

厂界测点		东厂界	南厂界	西厂界	北厂界
昼间	贡献值	33	49	47	37
	排放限值	60	60	60	60
	评价	达标	达标	达标	达标
夜间	贡献值	33	49	47	37
	排放限值	50	50	50	50
	评价	达标	达标	达标	达标

由预测结果可见, 建设项目高噪声设备经厂房隔声、减振等措施治理后, 东、南、西、北四个厂界的贡献值分别为昼: 33dB (A)、49dB (A)、47dB (A)、37dB (A); 夜: 33dB (A)、49dB (A)、47dB (A)、37dB (A)。可使项目厂界噪声排放符合《工业企业厂界环境噪声排放标准》(GB12348-2008) 表 1 中 2 类功能区对应标准限值, 即: 昼间噪声值≤60dB (A)、夜间噪声值≤50dB (A), 可达标排放。

因此，建设项目噪声防治措施可行，厂界噪声可以达标，项目建成运营后对周边的声环境影响可接受，不会产生扰民现象。

4、噪声监测计划

表4-25噪声监测计划一览表

编号	监测点位	监测内容	监测频率	执行标准
N1	北厂界外 1 米	等效声级	一季度一次	GB12348—2008《工业企业厂界环境噪声排放标准》2类
N2	东厂界外 1 米			
N3	南厂界外 1 米			
N4	西厂界外 1 米			

四、固废

1、固体废弃物源强分析

本环评根据《固体废物鉴别标准通则》（GB34330-2017），对废物类别进行判定。本项目运营期产生的固体废物包括：废边角料、不合格品、废包装袋、废包装桶、喷淋废液、废活性炭、废劳保用品和生活垃圾。

（1）固体废物产生情况

①废边角料：本项目分切会产生废边角料，根据建设单位提供资料，边角料产生量约为 2%，则本项目废边角料产生量约 60t/a，经收集后外售综合利用单位。

②不合格品：本项目检验会产生少量不合格品，根据建设单位提供资料，不合格品产生量约为 10t/a，经收集后外售综合利用单位。

③废包装袋：本项目 PVC 树脂粉用量为 2800t/a，包装规格为 1.25t/袋，废包装袋按 2kg/个计；MBS 增强剂用量为 140t/a，包装规格为 20kg/袋，废包装袋按 50g/个计；ACR 加工助剂用量为 46t/a，包装规格为 20kg/袋，废包装袋按 50g/个计。则本项目废包装袋产生量共约为 4.945t/a，经收集后外售综合利用单位。

④废包装桶：本项目 381 胶黏剂用量为 4.8t/a，包装规格为 120kg/桶，废包装桶按 6kg/个计；润滑油用量为 0.02t/a，包装规格为 20kg/桶，废包装桶按 1kg/个计。则本项目废包装桶产生量约为 0.241t/a，经收集后委托有资质单位

处理。

736PVDC 乳胶及 193PVDC 乳胶包装规格均为 1.25t/桶,厂区内设置 6 个固定吨桶储存 PVDC 乳胶,由供应商定期灌装,再用于本项目生产。

根据《固体废物鉴别标准通则》(GB34330-2017)中 6.1 以下物质不作为固体废物管理:(a)任何不需要修复和加工即可用于其原始用途的物质,或者在产生点经过修复和加工后满足国家、地方制定或行业通行的产品质量标准并且用于原始用途的物质;(b)不经过贮存或堆积过程,而在现场直接返回到原生产过程或返回其产生过程的物质。本项目稳定剂的空桶由生产厂商回收并重新灌装利用,因此本项目稳定剂空包装桶不作为固废管理。

⑤喷淋废液:本项目采用碱喷淋处理含氯气体,喷淋液每半年更换一次,喷淋塔水箱有效容积为 2t,则喷淋废液产生量为 4t/a,经收集后委托有资质单位处理。

⑥废活性炭:活性炭对有机废气的吸附量按 0.1t/t 计,本项目需处置的有机废气约为 0.6727t/a,两级活性炭去除效率为 90%,则需活性炭吸附的废气量为 0.6054t/a,需使用活性炭 6.054t/a。吸附废气后的废活性炭共约 6.6594t/a,经收集后委托有资质单位处理。

根据《涉活性炭吸附排污单位的排污许可管理要求》,活性炭更换周期参照以下公式计算:

$$T=m \times s \div (c \times 10^{-6} \times Q \times t)$$

式中, T—更换周期, 天;

m—活性炭的用量, kg, 本项目活性炭箱填充量为 700kg;

s—动态吸附量, %, 取 10%;

c—活性炭削减的 VOCs 的浓度, mg/m³, 本项目为 5.6058mg/m³;

Q—风量, m³/h, 本项目为 18000m³/h;

t—运行时间, h/d, 本项目平均约为 20h/d。

因此本项目活性炭更换周期约为 29 天。

⑦废劳保用品：本项目设备清洁及保养过程中使用抹布、手套，根据建设单位提供信息，产生沾染胶粘剂及油污的废劳保用品约 0.1t/a，经收集后委托有资质单位处理。

⑧生活垃圾：本项目需要员工 25 人，年工作 300 天，生活垃圾产生量按 0.5kg/(人·天)计，则生活垃圾的产生量为 3.75t/a，生活垃圾由当地环卫部门统一处理，不对外排放。

(2) 固体废物属性判断

本项目营运期固体废物产生情况汇总见表 4-26。

表4-26本项目营运期固体废物产生情况汇总表

序号	固废名称	产生工序	形态	主要成分	是否属于固体废物	判定依据	估算产生量 (t/a)
1	废边角料	分切	固态	树脂	是	通则 4.2a	60
2	不合格品	检验	固态	树脂	是	通则 4.1a	10
3	废包装袋	原料包装	固态	复合塑料	是	通则 4.1h	4.945
4	废包装桶	原料包装	固态	塑料、残余物料	是	通则 4.1c	0.241
5	空包装桶 (稳定剂)	原料包装	固态	塑料、残余物料	否	通则 6.1a	/
6	喷淋废液	废气设备	液态	碱液	是	通则 4.1n	4
7	废活性炭	废气设备	固态	碳、有机物	是	通则 4.3l	6.6594
8	废劳保用品	设备清洁保养	固态	油污、胶粘剂、布	是	通则 4.1c	0.1
9	生活垃圾	生活	/	/	是	通则 4.1h	3.75

(3) 固体废物分析

根据《国家危险废物名录(2021年版)》、《建设项目危险废物环境影响评价指南》以及危险废物鉴别标准，判定该固体废物是否属于危险废物，需进一步开展危险废物特性鉴别的，列出建议开展危险特性鉴别指标。

本项目营运期固体废物污染源源强核算结果及相关参数详见表 4-27。

表 4-27 营运期固体废物污染源源强核算结果及相关参数汇总表

序号	产生环节	固废名称	属性	有毒有害物质名称	物理性状	危险特性	产生量 (t/a)	产废周期	贮存方式	利用处置方式和去向	利用或处置量 (t/a)	污染防治措施
----	------	------	----	----------	------	------	-----------	------	------	-----------	--------------	--------

1	分切	废边角料	一般工业 固废 292-999-06	/	固态	/	60	每天	一般 固废 堆场 暂存	外售 综合 利用 单位	60	/
2	检验	不合格品	一般工业 固废 292-999-06	/	固态	/	10	每天			10	
3	原料 包装	废包装袋	一般工业 固废 292-999-07	/	固态	/	4.945	每天			4.945	
4	原料 包装	废包装桶	危险废物 HW49 900-041-49	残余物 料	固态	T/In	0.241	每月	危废 仓库 暂存	委托 有资 质单 位处 理	0.241	存放 在危 废仓 库， 定期 委托 有资 质单 位处 理
5	废气 设备	喷淋废液	危险废物 HW35 900-399-35	碱液	液态	C, T	4	每半 年			4	
6	废气 设备	废活性炭	危险废物 HW49 900-039-49	碳、有 机物	固态	T	6.6594	每29 天			6.6594	
7	设备 清洁 保养	废劳保用 品	危险废物 HW49 900-041-49	矿物 油、胶 粘剂	固态	T/In	0.1	每月			0.1	
8	生活	生活垃圾	/	/	/	/	3.75	每月	垃圾 桶	环卫 部门	3.75	/

2、固废污染防治措施

(1) 污染防治措施

①生活垃圾

本项目产生的生活垃圾由环卫部门统一清运。

②废边角料、不合格品、废包装袋

本项目产生的废边角料、不合格品、废包装袋作为一般固废统一收集后外售。

③废包装桶、喷淋废液、废活性炭、废劳保用品

本项目产生的废包装桶、喷淋废液、废活性炭、废劳保用品作为危险固废，委托有资质单位进行专业处置。

(2) 固废管理要求

本项目新建一座 20m² 的危废仓库，考虑到进出口、过道等，有效存储面积按 80% 计算，则有效存储面积为 16m²。本项目废包装桶堆放，堆 2 层，其余固态危废采用吨袋存放，吨袋占地 1m²，堆 1 层；液态危废采用包装桶存

放，包装桶占地 1m²，堆 1 层。则每平方空间内危废储存量为 1t，一次性储存危废约 16 吨，完全能够满足企业危险废物的暂存需求。

本项目危险废物贮存场所（设施）基本情况见下表。

表 4-28 危险废物贮存场所（设施）基本情况表

序号	危废名称	年储存量 (t/a)	贮存位置	面积 m ²	容积率	核算每 m ² 存放量 t	核算最大 储存量 t
1	废包装桶	0.241	危废仓库	20	0.8	1	16
2	喷淋废液	4					
3	废活性炭*	1.6649					
4	废劳保用品	0.1					

*：废活性炭每季度转移一次，其余危废均每年转移一次。

3、环境管理要求

(1) 根据《省生态环境厅关于进一步加强危险废物污染防治工作的实施意见》（苏环办[2019]327 号）要求：①强化危废申报登记。应按规定申报危废产生、贮存、转移、利用处置等信息，制定危险废物年度管理计划，并在“江苏省危险废物动态管理信息系统”中备案。管理计划如需调整变更的，应重新在系统中申请备案。应结合自身实际，建立危废台账，如实记载危险废物种类、数量、性质、产生环节、流向、贮存、利用处理等信息，并在“江苏省危险废物动态管理信息系统”中进行如实规范申报，申报数据应与台账、管理计划数据相一致。②落实信息公开制度。按照要求在厂门口显著位置设置危险废物信息公开栏，主动公开危险废物产生、利用处置等情况；有官方网站的，在官网同时公开相关信息。

(2) 一般工业固废暂存污染防治措施

一般工业固废的暂存场所应按照防渗漏、防雨淋、防扬尘等环境保护要求要求建设。

①贮存、处置场的建设类型，必须与将要堆放的一般工业固体废物的类别相一致；

②贮存、处置场应采取防止粉尘污染的措施；

③为加强监督管理，贮存、处置场应按 GB15562.2 设置环境保护图形标

志；

④一般工业固体废物贮存、处置场禁止危险废物和生活垃圾混入；

⑤贮存、处置场的使用单位，应建立档案制度。应将入场的一般工业固体废物的种类和数量等资料详细记录在案，长期保存，供随时查阅。

(3) 危险废物暂存污染防治措施分析

①对照《省生态环境厅关于进一步加强危险废物污染防治工作的实施意见》[2019]327号文中要求建造，危废仓库应建有堵截泄漏的裙脚，地面与裙脚用坚固防渗的材料建造，有防风、防晒、防雨设施。硬化地面耐腐蚀，地面无裂隙；不相容的危险废物堆放区有隔离间隔断，装载液体、半固体危险废物的容器内留有足够空间。

根据《危险废物贮存污染控制标准》(GB18597-2023)，危险废物贮存库要求如下：

a.贮存设施地面与裙脚应采取表面防渗措施；表面防渗材料应与所接触的物料或污染物相容，可采用抗渗混凝土、高密度聚乙烯膜、钠基膨润土防水毯或其他防渗性能等效的材料。贮存危险废物直接接触地面的，还应进行基础防渗，防渗层为至少1m厚黏土层（渗透系数不大于 10^{-7}cm/s ），或至少2mm厚高密度聚乙烯膜等人工防渗材料（渗透系数不大于 10^{-10}cm/s ），或其他防渗性能等效的材料。

b.贮存库内不同贮存分区之间应采取隔离措施。隔离措施可根据危险废物特性采用过道、隔板或隔墙等方式；

c.在贮存库内或通过贮存分区方式贮存液态危险废物的，应具有液体泄漏堵截设施，堵截设施最小容积不应低于对应贮存区域最大液态废物容器容积或液态废物总储量1/10（二者取较大者）；用于贮存可能产生渗滤液的危险废物的贮存库或贮存分区应设计渗滤液收集设施，收集设施容积应满足渗滤液的收集要求；

d.贮存易产生粉尘、VOCs、酸雾、有毒有害大气污染物和刺激性气味气体的危险废物贮存库，应设置气体收集装置和气体净化设施；气体净化设施

的排气筒高度应符合 GB 16297 要求。

②根据《危险废物贮存污染控制标准》(GB18597-2023)，危险废物贮存容器要求如下：

a 容器和包装物材质、内衬应与盛装的危险废物相容；

b.针对不同类别、形态、物理化学性质的危险废物，其容器和包装物应满足相应的防渗、防漏、防腐和强度等要求；

c.硬质容器和包装物及其支护结构堆叠码放时不应有明显变形，无破损泄漏；

d.柔性容器和包装物堆叠码放时应封口严密，无破损泄漏；

e.使用容器盛装液态、半固态危险废物时，容器内部应留有适当的空间，以适应因温度变化等可能引发的收缩和膨胀，防止其导致容器渗漏或永久变形；

f.容器和包装物外表面应保持清洁。

③危险废物处理过程要求

a.项目在危险废物的转移时，按有关规定签订危险废物转移单，并需得到有关环境行政主管部门的批准。同时，在危险固废转移前，要设立专门场地严格按照要求保存，不得随意堆放，防止对周围环境造成影响。

b.处置单位应严格按照有关处置规定对废物进行处置，不得产生二次污染。

由上可见，项目的固体废物得到了妥善的处置。但本项目危险固废在厂内暂存期间如管理不善，发生流失、渗漏，易造成土壤及水环境污染。因此，固体废物在厂内暂存期间应根据《江苏省危险固废管理暂行办法》加强管理，堆放场地应防渗、防流失措施。

④危险废物运输时的中转、装卸过程应遵守以下技术要求：

卸货区的工作人员应熟悉废物的危险特性，并配备适当的个人防护装备，装卸剧毒废物应配备特殊的防护装备。

装卸区应配备必要的消防设备和设施，并设置明显的指示标志。

危险废物装卸区应设置隔离设施，液态废物卸载区应设置收集槽和缓冲罐。

此外，固体废物在外运过程可能发生抛洒、泄漏，造成土壤及水环境污染，对大气环境造成影响，危害沿线居民健康。因此，项目在危险废物的转移时，按有关规定签订危险废物转移单，并需得到有关环境行政主管部门的批准，且必须委托专门的危险废物运输单位，需具备一定的应急能力。

五、土壤和地下水

1、地下水、土壤污染源分析

本项目使用的稳定剂、381 胶黏剂、PVDC 胶乳及润滑油主要存放于净化车间和原料堆放区。原料堆放区位于厂房三层，稳定剂采用密闭管道输送，故本项目主要考虑 381 胶黏剂和 PVDC 胶乳在净化车间内暂存的过程中发生泄漏。本项目对土壤和地下水的可能影响是固废堆场内的固废及液态物料的跑冒滴漏造成土壤和地下水的污染，本项目车间、仓库内均采取防渗处理，故造成地下水、土壤污染影响的区域以及污染的可能性较小。此外，本项目危险废物贮存仓库发生火灾事故时，产生的消防废水亦会渗透污染地下水的风险。若不加强本项目固废贮存仓库的防渗处理和及时处置，存在污染地下水的可能。

2、地下水、土壤污染类型分析

事故情况下，若出现设施故障、管道破裂、防渗层损坏开裂等现象，物料将对地下水造成点源污染，污染物可能下渗至孔隙潜水及承压层中，从而在含水层中运移。

3、地下水、土壤污染途径分析

本项目使用的稳定剂、381 胶黏剂、PVDC 胶乳及润滑油的跑冒滴漏造成土壤和地下水的污染，非甲烷总烃通过大气沉降污染土壤和地下水，危废仓库防腐防渗不到位发生泄漏垂直渗入土壤和地下水。

4、地下水、土壤污染防控措施

源头上，对工艺、原料、生产设备、危废暂存间等采取相应措施，以防

止液体的跑冒滴漏，将环境污染风险事故降低到最低程度；厂房内的地面硬化，生产区、危废仓库等满足防腐防渗要求，避免污染物下渗污染土壤和地下水环境。

本项目实行雨污分流制和分区防渗措施：其中危废仓库和原料堆放区、净化车间涂布区为重点防渗区，应在压实土壤防渗层（50mm）及基础层（>2000mm）上铺设防渗层，防渗层采用厚度在 2mm 的环氧树脂层，渗透系数 $<1.0 \times 10^{-10}$ 厘米/秒。其他生产区域为一般防渗区，进行水泥硬化处理，确保渗透系数 $\leq 10^{-7}$ 厘米/秒。

本项目生产区域地面统一使用高标号水泥，可防止车间地坪出现裂缝，提高水泥地坪的防腐、防渗能力；危废仓库地面做好防腐、防渗、防泄漏措施。液态原辅料（稳定剂、381 胶黏剂、PVDC 胶乳及润滑油）应配套增设物料泄漏应急收容装置，并加强管理，及时发现、回收和处理泄漏的物料；固废产生后及时综合利用、处置，减少在车间内堆放的时间和数量。

5、地下水、土壤污染影响分析

本项目主要为固体药用硬片包装材料制造，对照《环境影响评价技术导则-地下水环境》（HJ610-2016）附录 A，本项目属于 IV 类项目，可不进行地下水环境影响评价。车间地面做好硬化、防渗后，对地下水影响可接受。

根据《环境影响评价技术导则土壤环境（试行）》（HJ964-2018）附录 A，本项目从事固体药用硬片包装材料的制造，属于“制造业 其他用品制造其他”，行业类别为 III 类。本项目租用面积为 5180m²，占地规模属于小型。本项目周边土壤环境为不敏感，可不进行土壤环境影响评价。厂区及车间地面做好防渗防漏措施，危险废物堆场按照防腐、防渗要求，落实地坪、裙角的防护措施后，生产过程中可能造成土壤污染的途径较少，因此本项目对土壤环境影响可接受。

六、环境风险

1、风险防范措施评述

（1）风险防范措

①物料泄漏事故风险防范措施

A.发现物料泄漏，及时采取控制措施，包括将容器破裂处向上，堵塞漏源等。同时观察附近是否有地漏，并迅速围堵，防止泄漏物进入污水管道。

B.当发生泄漏时应切断火源、电源，避免发生静电、金属碰撞火花等。

C.对于少量泄漏物可用沙土或抹布进行吸附；大量泄漏时，用沙土进行围堵引流后，将泄漏物收集到容器中后对地面残留物进行吸附。

D.将收集到容器中的泄漏物进行密封，运至危废暂存场；吸附有机化学品的吸附材料放置于危险废物桶中，运至危废存放处。

E.进入隔离区的现场人员必须穿戴个人防护器具，在确保安全的情况下，采取对泄漏源的控制措施。

F.原料存放区的现场人员应定时检查存放区存储物质包括是否完好，及时发现破损和漏处，并作出合理应对措施。

G.原料存放区内设置一定数量的手提式干粉灭火器、灭火器材和泄漏物吸附物，并做好防护措施。

②火灾爆炸事故风险防范措施

A.控制与消除火源

a.工作时严禁吸烟、携带火种、穿带钉皮鞋等进入易燃易爆区。

b.动火必须按动火手续办理动火证，采取有效的防范措施。

c.使用防爆型电器。

d.严禁钢制工具敲打、撞击、抛掷。

e.安装避雷装置。

f.转动设备部位要保持清洁，防止因摩擦引起杂物等燃烧。

g.物料运输要请专门的、有资质的运输单位，运用专用的设备进行运输。

B.严格控制设备质量与安装质量

a.罐、器、泵、管线等设备及其配套仪表选用合格产品。

b.管道等有关设施应按要求进行试压。

c.对设备、管线、泵等定期检查、保养、维修。

	<p>d. 电器线路定期进行检查、维修、保养。</p> <p>C. 加强管理、严格纪律</p> <p>a. 遵守各项规章制度和操作规程，严格执行岗位责任制。</p> <p>b. 坚持巡回检查，发现问题及时处理，如通风、管线是否泄漏，消防通道、地沟是否通畅等。</p> <p>c. 检修时，做好隔离，清洗干净，分析合格后，要有现场监护在通风良好的条件下方能动火。</p> <p>D. 安全措施</p> <p>a. 消防设施要保持完好。</p> <p>b. 要正确佩戴相应的劳防用品和正确使用防毒过滤器等防护用具。</p> <p>c. 搬运时轻装轻卸，防止包装破损。</p> <p>d. 采取必要的防静电措施。</p> <p>③树脂粉爆炸风险防范措施</p> <p>根据《工贸行业重点可燃性粉尘目录(2015 版)》(安监总厅管四[2015]84号)，本项目原料 PVC 树脂粉属于“高”爆炸危险性粉尘。</p> <p>根据《工贸行业可燃性粉尘作业场所工艺设施防爆技术指南(试行)》(安监总厅管四[2015]84 号)，本项目应从以下方面控制可燃粉尘的燃爆风险。</p> <p>A. 粉尘控制</p> <p>a、对于易产生粉尘的设备和装置，加强密闭，注意改善吸尘效果，以防止粉尘飞扬。</p> <p>b、消除和防止粉尘积累，在产生粉尘较多地方，加强巡视，及时清扫。</p> <p>c、控制散装原物料装卸时产生的灰尘。</p> <p>B. 火源控制</p> <p>a、加强管理，严禁将明火和易燃品带进车间。</p> <p>b、防止金属物落入高速运转的机器设备中因冲击摩擦而着火。</p> <p>c、工厂内的电器设备、电器通讯系统以及照明装置应选用防爆型，以防止静电火花引起粉尘爆炸。线路设计要安全可靠，防止受潮漏电或短路起火。</p>
--	--

d、防止摩擦起火而引起粉尘爆炸事故，在安装设计时应予以重视。

e、在有粉尘产生的场合下工作的轴承，应注意对轴承温度检查，以防止轴承过热。

f、对于易产生静电的设备，如塑料管道，薄板贮仓等应给予接地保护。

g、严格实施动火作业程序。

h、消防器材分布合理可用。

④物料运输风险防范措施

物料在运输过程中具有较大的危险性，因此在运输过程中应小心谨慎，需委托有运输资质和经验的运输单位承担，确保安全。在各物料运输过程中，一旦发生意外，在采取紧急处理的同时，迅速报告公安机关和环保等有关部门，必要时疏散群众，防止事态进一步扩大，并积极协助公安交通和消防人员抢救伤者和物资，使损失降低到最小程度。

物料运输过程中要做好如下的环境防范措施：

a.合理选择运输路线：运输路线的选择首先应该能够保证运输安全，避免接近水源地、重要环境敏感点，运输路线应该能够保证道路的畅通。附近无重大火源。

b.合理选择运输时间：根据项目物料储存要求，合理选择物料运输时间，避免在天气恶劣、运输路线地面条件发生变化或者出现其它故障事故时对物料进行运输。

c.加强运输车辆风险防范措施：运输过程中应加强对钢瓶运输车辆的防护维修，避免运输过程中由于运输车辆问题发生故障，严格按照《危险化学品安全管理条例》相关要求落实槽车防护措施，设置报警装置。

d.加强对物料运输系统的人员管理和培训，防止由于人为操作失误而引发事故的发生。

e.建立运输过程事故应急处理方案，运输过程中若是出现物料泄漏，应该首先采用沙土覆盖，并及时向公安部门报告，泄漏事故停止后应立即把覆土送相关单位进行处理。

⑤物料贮存风险防范措施

物料在贮存过程中应小心谨慎，熟知每种物料的性质和贮存注意事项。因此原料堆放区的贮放应达到《危险化学品管理条例》及《常用化学危险品贮存通则》（GB15603-95）的要求。贮存区、车间需安装火灾报警系统。

仓库管理人员，必须经过专业知识培训，熟悉贮存物品的特性、事故处理办法和防护知识，持证上岗，同时，必须配备有关的个人防护用品。

⑥生产过程风险防范措施

项目使用的稳定剂、381 胶黏剂、PVDC 胶乳及润滑油为可燃物质，生产过程事故风险防范是安全生产的核心，火灾爆炸风险以及事故性泄漏与装置故障相关联。安全管理中要密切注意事故易发部位，做好运行监督检查与维修保养，防患于未然。

企业应将国家要求和安全技术规范转化为各自岗位的安全操作规程，并悬挂在岗位醒目位置，规范岗位操作，降低事故概率。

必须组织专门人员每天每班多次周期性巡回检查，有跑冒滴漏或其他异常现象的应及时检修，必要时按照“生产服从安全”原则停车检修，严禁不正常运转。

（2）事故应急措施

①火灾事故应急措施

当发生火灾后，消防队按照灭火方案进入阵地，根据火灾不同情况选择不同的灭火方式。

②事故的后处理

事故的后处理是对发生事故设施维修和事故后现场的清理，一旦发生泄漏、火灾、爆炸事故，影响到外环境时，要及时掌握对环境破坏程度，为处理污染事故决策提供信息。发生火灾时主要防止对大气环境的影响。

（3）事故处理二次污染的预防

①全厂事故处理的二次污染主要为发生火灾时，发生火灾时可能产生的次生、伴生物质主要是一氧化碳、二氧化硫等。灭火会产生消防废水，废水

中含有燃烧产物和未燃烧物料，COD、SS 浓度较高，将该部分废水通过事故应急桶收集后委托有资质单位处理。

②全厂其它事故应按照本文所提到的事故防范措施严格执行，防止发生事故防治产生的二次污染。

2、风险环节分析

环境风险评价的目的是分析和预测建设项目存在的潜在危险、有害因素，项目建设和运行期间可能发生的突发性事件或事故（一般不包括人为破坏及自然灾害），引起有毒有害和易燃易爆等物质泄漏，所造成的人身安全与环境影响和损害程度，提出合理可行的防范、应急与减缓措施，使建设项目事故率、损失和环境影响能够达到可接受水平。

（1）评价依据

①风险调查

按照《建设项目环境风险评价技术导则》（HJ/T169-2018）中附录 B，拟建项目主要风险物质为稳定剂、381 胶黏剂、736PVDC 乳胶、193PVDC 乳胶、润滑油及危险废物。

②风险潜势初判及风险评价等级

根据建设项目涉及的物质和工艺系统的危险性及其所在地的环境敏感程度，结合事故情形下环境影响途径，对建设项目潜在环境危害程度进行概化分析，建设项目环境风险潜势划分表见下表。

表 4-29 建设项目环境风险潜势划分表

环境敏感程度(E)	危险物质及工艺系统危险性(P)			
	极高危害(P1)	高度危害(P2)	中度危害(P3)	轻度危害(P4)
环境高度敏感区(E1)	IV*	IV	III	III
环境中度敏感区(E2)	IV	III	III	II
环境低度敏感区(E3)	III	III	II	I

注：IV*为极高环境风险

计算所涉及的危险物质在厂界内的最大存在总量与其在附录 B 中对应临界量的比值 Q。在不同厂区的同一种物质，按其在厂界内的最大存在总量

计算。对于长输管线项目，按照两个截断阀室之间管段危险物质最大存在总量计算。

当企业只涉及一种危险物质时，计算该物质的总量与其临界量比值，即为 Q。

当企业存在多种危险物质时，则按式（1）计算：

$$Q=q_1/Q_1+q_2/Q_2+\dots+q_n/Q_n \quad (1)$$

式中：q₁，q₂，…，q_n——每种危险物质的最大存在总量，t；

Q₁，Q₂，…，Q_n——每种危险物质的临界量，t。

当 Q<1 时，项目环境风险潜势为 I。

当 Q≥1 时，将 Q 值划分为：（1）1≤Q<10；（2）10≤Q<100；（3）Q≥100。

本项目危险物质数量与临界量比值结果见下表。

表 4-30 危险物质数量及临界量比值结果

序号	危险物质		厂界最大储存量 q _i (t)	临界量 Q _i (t)	q _i /Q _i
1	稳定剂		5	50	0.1
2	381 胶黏剂		0.6	50	0.012
3	736PVDC 乳胶		5	50	0.1
4	193PVDC 乳胶		2.5	50	0.05
5	润滑油		0.02	2500	0.000008
6	危险 废物	废包装桶	0.241	50	0.00482
7		喷淋废液	4	50	0.08
8		废活性炭	1.6649	50	0.033297
9		废劳保用品	0.1	50	0.002
/	总计		/	/	0.382125

注：润滑油临界量参考油类物质，其余物质临界量参考健康危险急性毒性物质类别 3。

根据以上分析，项目 Q 值小于 1，故环境风险潜势为 I。

根据《建设项目环境风险评价技术导则》（HJ169-2018），评价工作等级划分见下表。

表 4-31 评价工作等级划分

环境风险潜势	IV、IV*	III	II	I
评价工作等级	一	二	三	简单分析

根据以上分析，项目环境风险评价工作等级简单分析即可。

(2) 风险识别

根据《建设项目环境风险评价技术导则》(HJ169-2018)和《环境风险评价使用技术和方法》规定，风险评价首先要确定建设项目所用原辅材料的毒性、易燃易爆性等危险性级别。项目使用的稳定剂、381胶黏剂、PVDC胶乳及润滑油可燃。

主要影响途径为通过大气、地表水和地下水影响环境。

(3) 风险分析

项目使用的稳定剂、381胶黏剂、PVDC胶乳及润滑油可燃，在生产过程中具有火灾爆炸风险，一旦发生火灾、爆炸事故，则将对环境造成较大的影响。本项目为生产的PVC硬片属于可燃物质，因此本项目运营期间存在一定的火灾风险。本项目使用的稳定剂、381胶黏剂、PVDC乳胶、润滑油等均为液体，在生产贮存过程中有泄漏风险，一旦进入外部环境将造成较大环境影响。废气处理装置风机故障，导致废气经收集后超标排放或未经收集直接在车间无组织扩散。详见下表。

表 4-32 项目火灾爆炸和泄漏环境影响

类型		影响分析
火灾影响	热辐射	不但燃烧速度快、燃烧面积大，而且放出大量的热辐射，危及火灾周围的人员的生命及毗邻建筑物和设备安全。
	浓烟及有毒废气	火灾时在放出大量辐射热的同时，还散发大量的浓烟，他是由燃烧物质释放出的高温蒸汽和毒气，被分解的未燃物质和被火燃加热而带入上升气流中的空气和污染物质的混合物。它不但含有大量的热量，而且还含有蒸汽，有毒气体，对火场周围的人员生命安全和周围的大气环境质量造成污染和破坏。
爆炸影响	爆炸震荡	在爆炸发生时，产生一股能使物体震荡使之松散的作用力，这股力量削弱生产装置及建、构筑物、设备的基础强度，甚至使之解体。
	冲击波	爆炸冲击波最初出现正压力，而后又出现负压力，它与爆炸物的质量成正比，与距离成反比。它将对爆炸区域周围的建筑物产生一个强大的冲击波，并摧毁部分建筑物及设备。
	冲击碎片	机械设备、装置、容器等爆炸后产生的大量碎片，飞出后会在相当大的范围内造成危害。一般碎片的飞散范围在 100-1500m 左右。
	造成新的火灾	爆炸的余热或餐余火种会点燃破损设备内不断流出的可燃物体而造成新的火灾。
物质泄漏		物质控制不当极易进入污水管线或雨水管线，流入邻近河流，严重污染地表水源及地下水水质，甚至会污染江河从而扩大危害范围，同时破

坏生态环境及土壤环境质量。在风力作用下，有毒气体会造成大范围的空气污染，对人畜产生危害。

(4) 风险防范措施及应急要求

本项目存在一定程度的火灾爆炸风险，需采取相应的风险防范措施，以降低各类风险事故发生的概率。

建构筑物和工艺装置区均配置消防灭火设施。有可燃气体泄漏危险的场所，安装可燃气体报警装置，检测空气中可燃气体的浓度，报警控制器安装在控制室内，进行控制及气体浓度显示。当空气中气体浓度超过设定值时，控制器在控制室中进行声光报警，同时和压缩机控制系统及防爆轴流风机连锁，压缩机停机、防爆轴流风机启动，以防止灾害事故的发生。厂区雨水排口与外部水体之间应安装切断阀等应急设施。

其他具体措施详见下表。

表 4-33 事故风险防范措施

防范要求		措施内容
加强教育强化管理		必须将“安全第一，预防为主”作为公司经营的基本原则。
		持续进行广泛系统的培训，使所有操作人员熟悉自己的岗位，树立严谨规范的操作作风，并且在任何紧急状况下都能随时对工艺装置进行控制，并及时、独立、正确地实施相关应急措施。
		对公司职工进行消防培训，当事故发生后能在最短时间内集合，在佩戴上相应的防护设备后，随同厂内技术人员进入泄漏地点。当情况比较严重时，应在组织自救的同时，通知城市救援中心和厂外消防队，启动外界应急救援计划。加强员工的安全意识，严禁在厂内吸烟，防止因明火导致厂区火灾、爆炸。
		安排专人负责全厂的安全管理，按装置设置专职或兼职安全员，兼职安全员原则上由工艺员担任。
		按照《劳动法》有关规定，为职工提供劳动安全卫生条件和劳动防护用品。
贮存过程	场所	严格遵守有关贮存的安全规定，具体包括《建筑设计防火规范》、《易燃易爆化学物品消防安全监督管理办法》等。
	管理人员	必须经过专业知识培训，熟悉物品的特性、事故处理办法和防护知识，持证上岗，同时，必须配备有关的个人防护用品。
	标识	必须设有明显的标志，并按国家规定标准控制不同单位面积的最大贮存限量。
	布置	布置必须符合《建筑设计防火规范》中相应的消防、防火防爆要求。
	消防设施	配备足量的灭火器及消防设施。
生产过程	设备检修	火灾爆炸风险以及事故性泄漏常与装置设备故障相关联。企业在该项目生产和安全管理中要密切注意事故易发部位，做好运行监

		督检查与维修保养，防患于未然。		
	员工培训	公司应组织员工认真学习贯彻，并将国家要求和安全技术规范转化为各自岗位的安全操作规程，并悬挂在岗位醒目位置，规范岗位操作，降低事故概率。		
	巡回检查	必须组织专门人员每天每班多次进行周期性巡回检查，有跑冒滴漏或其他异常现象的应及时检修，必要时按照“生产服从安全”原则停车检修，严禁带病或不正常运转。		
(5) 分析结论				
<p>本项目风险事故主要为稳定剂、381 胶黏剂、PVDC 胶乳及润滑油等遇明火发生燃烧和爆炸，对环境造成一定的影响。稳定剂、381 胶黏剂、PVDC 胶乳及润滑油在生产贮存过程中泄漏进入外部环境，造成一定环境影响。</p> <p>本项目通过制订风险防范措施，制订企业安全生产规范，通过加强员工的安全、环保知识和风险事故安全教育，提高职工的风险意识，掌握本职工工作所需安全知识和技能，严格遵守安全规章制度和操作规程，了解其作业场所和工作存在的危险有害因素以及企业所采取的防范措施和环境突发事故应急措施，以减少风险发生的概率。因此，拟建项目通过落实上述风险防范措施，其发生概率可进一步降低，其影响可以进一步减轻，环境风险是可以承受的。</p> <p>建设项目环境风险简单分析内容表见下表。</p>				
表 4-34 建设项目环境风险简单分析内容表				
建设项目名称	常州市贝瑞凯洁新材料有限公司			
建设地点	江苏省	常州市	武进区	湟里镇葛庄村委湾里村 68 号
地理坐标	经度	119.71759	纬度	31.65716
主要危险物质及分布	稳定剂、381 胶黏剂、736PVDC 乳胶、193PVDC 乳胶、润滑油（净化车间、原料堆放区）、及废包装桶、喷淋废液、废活性炭、废劳保用品（危废仓库）			
环境影响途径及危害后果	具体见“风险识别内容”			
风险防范措施要求	具体见表 4-33			
填表说明（列出项目相关信息及评价说明）：/				

五、环境保护措施监督检查清单

要素	内容	排放口（编号、名称）/污染源	污染物项目	环境保护措施	执行标准	
大气环境		DA001	挤出、压延、底涂烘干、面涂烘干废气	非甲烷总烃	由一套碱喷淋+除湿除雾+两级活性炭吸附装置处理后由15m高排气筒1#排放	《大气污染物综合排放标准》（DB32/4041-2021）
			氯化氢	《恶臭污染物排放标准》（GB14554-93）		
			氯乙烯			
			臭气浓度			
大气环境		无组织	挤出、压延、底涂烘干、面涂烘干废气	非甲烷总烃	加强通风+以净化车间为边界设置100m卫生防护距离	《大气污染物综合排放标准》（DB32/4041-2021）
			氯化氢	《恶臭污染物排放标准》（GB14554-93）		
			氯乙烯			
			臭气浓度			
地表水环境		DW001	生活污水	生活污水接入市政污水管网排入湟里污水处理厂处理，处理尾水达标排放湟里河	接管标准执行《污水排入城镇下水道水质标准》（GB/T31962-2015）表1B等级	
		/	冷却水	循环使用，损耗后添加，不外排	《城市污水再生利用工业用水水质》（GB/T19923-2005）中的“敞开式循环冷却水系统补充水”标准	
声环境		/	工业噪声	合理布置设备，并设置消声、隔声等相应的降噪措施，厂界设绿化隔离带	《工业企业厂界环境噪声排放标准》（GB12348-2008）中2类标准	
电磁辐射		/	/	/	/	
固体废物	生活垃圾由环卫部门统一清运；废边角料、不合格品、废包装袋作为一般固废，统一收集后外售；废包装桶、喷淋废液、废活性炭、废劳保用品作为危险固废，委托有资质单位进行专业处置。					

土壤及地下水污染防治措施	各污染单元做好相应的防渗措施，污染物不对地下水和土壤环境造成影响。
生态保护措施	租用位于常州市武进区湟里镇葛庄村委湾里村 68 号的现有厂房，不涉及新增用地。项目建成后对生态影响很小，因此无需采取生态保护措施。
环境风险防范措施	须认真落实各项预防和应急措施，发生火灾爆炸应全厂紧急停电，根据火灾原因、区域等因素迅速确定灭火方案，避免对周围保护目标造成较大的影响；定时检查废气处理装置的运行状况，确保设备各处理设备正常运转，并且注意防范其它风险事故的发生。本项目建成后将定期开展应急演练，编制应急预案，持续开展环境安全隐患排查整治，加强环境影响跟踪监测。
其他环境管理要求	<p>1、本项目投产后产生的固废应有专人负责，及时的收集并清运，需暂存的应妥善保存于固定的暂存处，暂存处应能防风、防雨、防抛洒、防渗漏，由专人定期运出并进行处置。项目建设过程和投产后公司都应有合理的环境管理体制，制定环境保护计划，配备专门的人员检查日常环境管理工作。</p> <p>2、根据《企业事业单位环境信息公开办法》（环境保护部令 第 31 号）及《关于印发排污许可证管理暂行规定的通知》（环水体〔2016〕186 号）要求，企业公开信息如下：基础信息，包括单位单位名称、组织机构代码、法定代表人、生产地址、联系方式，以及生产经营和管理服务的主要内容、产品及规模；排污信息，包括主要污染物及特征污染物的名称、排放方式、排放口数量和分布情况、排放浓度和总量、超标情况，以及执行的污染物排放标准、核定的排放总量；防治污染设施的建设和运行情况；建设项目环境影响评价及其他环境保护行政许可情况；应及时编制突发环境事件应急预案，并于相关部门备案。</p> <p>3、根据《江苏省排污口设置及规范化整治管理办法》（苏环控[1997]122 号），污口符合“一明显、二合理、三便于”的要求，即环保标志明显，排污口设置合理、排污去向合理，便于采集样品、便于监测计量、便于公众监督管理。并按照《环境保护图形标志》（GB15562.2-1995）的规定，对各排污口设立相应的标志牌。固体废物应防止雨淋和地渗，并在醒目处设置标志牌。</p>

六、结论

综上所述，本项目的建设方案和规划，在环境保护方面可行，在拟定地点、按拟定规模及计划实施具有环境可行性。

附表

建设项目污染物排放量汇总表

分类\项目	污染物名称	现有工程 排放量（固体废物 产生量）①	现有工程 许可排放量 ②	在建工程 排放量（固体废物 产生量）③	本项目 排放量（固体废物 产生量）④	以新带老削减量 （新建项目不填）⑤	本项目建成后 全厂排放量（固体 废物产生量）⑥	变化量 ⑦
废气	VOCs	/	/	/	0.0673	/	0.0673	+0.0673
	氯化氢	/	/	/	0.0009	/	0.0009	+0.0009
	氯乙烯	/	/	/	0.0008	/	0.0008	+0.0008
废水	COD	/	/	/	0.192	/	0.192	+0.192
	SS	/	/	/	0.144	/	0.144	+0.144
	NH ₃ -N	/	/	/	0.012	/	0.012	+0.012
	TP	/	/	/	0.0024	/	0.0024	+0.0024
	TN	/	/	/	0.024	/	0.024	+0.024
一般工业 固体废物	废边角料	/	/	/	60	/	60	+60
	不合格品	/	/	/	10	/	10	+10
	废包装袋	/	/	/	4.945	/	4.945	+4.945
危险废物	废包装桶	/	/	/	0.241	/	0.241	+0.241
	喷淋废液	/	/	/	4	/	4	+4
	废活性炭	/	/	/	6.6594	/	6.6594	+6.6594
	废劳保用品	/	/	/	0.1	/	0.1	+0.1

注：⑥=①+③+④-⑤；⑦=⑥-①

附图

- (1) 项目地理位置图
- (2) 项目周边概况图
- (3) 项目平面布置图
- (4) 项目与生态红线相对位置图
- (5) 区域水系图
- (6) 武进区湟里镇规划图
- (7) 常州市环境管控单元图

附件

- (1) 环评委托书
- (2) 企业投资项目备案证
- (3) 申报登记表
- (4) 企业营业执照和法人身份证
- (5) 土地证和租房协议
- (6) 房东营业执照
- (7) 城镇污水排入排水管网许可证
- (8) 附近居民租赁协议
- (9) 原辅料 MSDS 报告
- (10) 《常州市人民政府关于常州市武进区横山桥镇、湟里镇、礼嘉镇、洛阳镇、前黄镇、雪堰镇和新北区孟河镇控制性详细规划的批复》（常政复[2016]90 号）
- (11) 《市生态环境局关于常州市武进区湟里污水处理厂扩建改造工程项目环境影响报告书的批复》（常武环审[2020]168 号）
- (12) 现状监测报告
- (13) 环评项目的补充说明
- (14) 危废承诺书
- (15) 建设单位承诺书
- (16) 环评工程师现场影像资料
- (17) 公示截图